

Ik zit in de 3<sup>e</sup> graad van het Secundair Onderwijs (SO)

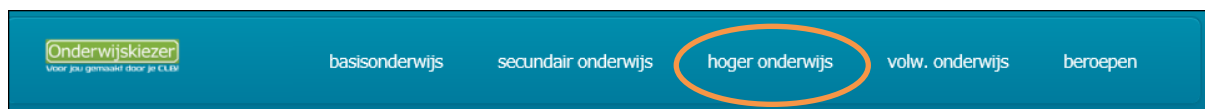
Weet je al wat jou interesseert?  
En welke hogere opleidingen hier mee te maken hebben?

**Ja, ik weet wat me interesseert en ik weet welke opleiding(en) hoger onderwijs (HO) met mijn interesse te maken hebben.**

Ingeval je antwoord 'neen' is, ga naar p. 6.

Als je de juiste benaming kent van de opleiding(en)HO kan je deze makkelijk opzoeken op [www.onderwijskiezer.be](http://www.onderwijskiezer.be).

Op de startpagina start je je zoektocht binnen het juiste onderwijsniveau. Zoek in de blauwe balk van de hoofdnavigatie het onderdeel 'hoger onderwijs'.



Als je weet op welk niveau de opleiding zich situeert nl. graduaatsopleiding/HBO5, professionele bachelor (PBa) of academische bachelor (ABa), klik je helemaal links, op het juiste niveau.

## Hoger onderwijs

-  Informatie
-  Graduaat
-  HBO5 Verpleegkunde
-  Professionele bachelor
-  Academische bachelor
-  Ba-na-Ba
-  Master
-  Ma-na-Ma
-  Postgraduaat

## Zoeken via

-  Alfabetische lijst
-  Instellingen
-  Campussen
-  Belangstelling
-  Onderwijsstaal
-  Provincie
-  Schoolvakken
-  Studiegebied
-  Zoek via kaart
-  Flexibel studeren
-  Leerkrediet
-  Functiebeperking en HO
-  Vrijstellingen?
-  Keuzetrajecten HO
-  Stoppen in HO
-  Veranderen in HO
-  Studievoortgang
-  Studentenhuizen
-  Studierendement
-  Columbus
-  Instaptoets lerarenopleiding
-  Ijkingstoets
-  I-Prefer
-  I-Study
-  Studiekeuzetaken: VST
-  Explorer
-  Keuzerooster

Vervolgens zoek je de soort opleiding en klik je er op om naar de informatiepagina te gaan. Exploreer deze info volledig en vergeet hierbij niet de verschillende tabbladen (helemaal bovenaan de pagina) te openen.

Deze **tabbladen kunnen verschillen** al naargelang het soort HO.

Vb. voor de *graduaatsopleiding 'Accounting administration'* heb je volgende tabbladen:

### Accounting administration - Graduaatsopleiding

Beschrijving	Toelating	Situering	Wat na?	Instellingen	Beroepen	Links	Studierendement
--------------	-----------	-----------	---------	--------------	----------	-------	-----------------

**Algemene intro**

Deze opleiding bereidt voor op een functie van (hulp)boekhouder. Met de stevige basis die je leert, kan je gaan werken in kleine of grote ondernemingen, boekhoud- of fiscale kantoren en in heel wat andere boeiende organisaties. Voorkennis is niet nodig maar interesse wel!

Je verdiept je in:

- **Bedrijfsbeleid:** Hier leer je over het verschil tussen een vennootschap en een eenmanszaak, enkele en dubbele boekhouding, financiële technieken en analyse, sociaal en fiscaal recht, digitale hulpmiddelen in de administratie en boekhouding, vennootschapsrecht, kostprijsberekening...
- **Accountancy (boekhouden):** Algemene boekhouding (dubbel boekhouden, computerboekhouden, vennootschapsboekhouden, ...), jaarrekeningen en een balans opmaken, behoren allemaal tot het programma.
- **Fiscaliteit:** Dit heeft te maken met o.a. directe en indirecte belasting, personenbelasting, vennootschapsbelasting, ...

Vb. Voor de *PBa 'Agro- en Biotechnologie, afstudeerrichting Agro-industrie'* heb je volgende tabbladen:

### Agro- en Biotechnologie : Agro-industrie - Professionele bachelor



Beschrijving	Toelating	Situering	Andere afst.richt.	Wat na?	Instellingen	Beroepen	VKS	VDAB	Studierendement
--------------	-----------	-----------	--------------------	---------	--------------	----------	-----	------	-----------------

Vb. Bij de *ABa 'Agogische wetenschappen'* kan je onderstaande tabbladen vinden:

### Agogische wetenschappen - Academische bachelor

Beschrijving	Toelating	Situering	Wat na?	Instellingen	Beroepen	VDAB	Studierendement
--------------	-----------	-----------	---------	--------------	----------	------	-----------------

△ Soms zijn er meer/minder tabbladen *binnen eenzelfde soort HO*. De reden hiervoor is eenvoudig: Als er geen info over voorhanden is, plaatsen we het tabje niet.

Vb. Ingeval van de *ABa 'Pedagogische wetenschappen'*, stel je vast dat er een tabblad 'Andere afstudeerrichtingen' bestaat. Dit betekent dat deze opleiding zowel als algemene opleiding (=zonder afstudeerrichting) bestaat als met verschillende afstudeerrichtingen.

### Pedagogische wetenschappen : Algemene opleiding - Academische bachelor

Beschrijving	Toelating	Situering	Andere afst.richt.	Wat na?	Instellingen	Beroepen	VDAB	Studierendement
--------------	-----------	-----------	--------------------	---------	--------------	----------	------	-----------------

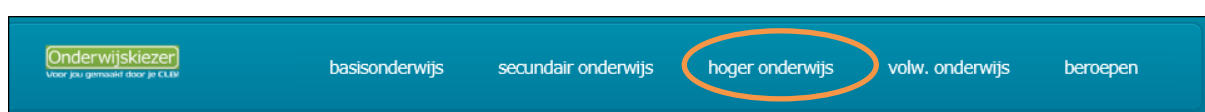
**JA, ik weet wat me interesseert en wil te weten komen welke opleidingen binnen het hoger onderwijs (HO) te maken hebben met mijn interesse.**

Er zijn *verschillende manieren* om te achterhalen welke opleidingen HO overeenkomen met je belangstelling.

→ Zoek via **belangstellingsdomeinen**

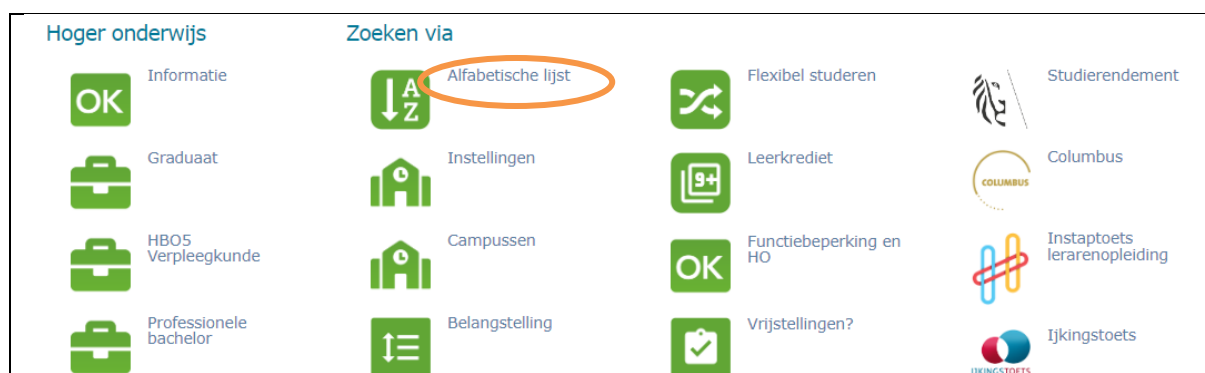
Je bent op zoek naar opleidingen HO.

Bijgevolg vertrek je op de startpagina van [www.onderwijskiezer.be](http://www.onderwijskiezer.be) bij het onderdeel 'hoger onderwijs'.



Op deze manier krijg je de startpagina van het HO gepresenteerd.

Hier klik je in de kolom 'Zoek via' op de knop 'Belangstelling'.



Je kan zelf 1 belangstellingsdomein invullen maar je kan ook een combinatie van 2 tot 3 belangstellingsdomeinen invullen door via de V-knop domeinen te selecteren:

**HO**

Startpagina HO

Algemene info HO

Graduaatsopleidingen

HBOS Verpleegkunde

Professionele bachelor

Academische bachelor


Ba-na-Ba

Master

Ma-na-Ma

Postgraduaat

**Zoeken via belangstelling**

 Je kunt je belangstelling onderzoeken door het invullen van de belangstellingsproef I-Prefer. Klik op het logo om de I-Prefer in te vullen.

Als resultaat bekom je een overzicht van de belangstellingsdomeinen en de mate waarin je deze minder of meer interesseren. Aan elk domein zijn opleidingen gekoppeld, waarover je, door een eenvoudige klik, informatie kunt raadplegen. Je kunt ook, zonder de I-Prefer in te vullen, verkennen welke opleidingen tot welk domein horen. Je kunt tot 3 domeinen selecteren om de gemeenschappelijke opleidingen te zoeken. Als je bv. geïnteresseerd bent in 'Talen' en 'Literatuur' selecteer dan achtereenvolgens deze 2 domeinen en je krijgt een lijst met opleidingen die tot beide behoren. Voeg je nog een derde toe, zal de lijst nog verfijnen. Let wel dat het mogelijk is dat je combinatie geen resultaat oplevert!


Belangstellingsdomein 1:  
Maak uw keuze

Belangstellingsdomein 2:  
Maak uw keuze

Belangstellingsdomein 3:  
Maak uw keuze

Stel dat je graag mensen helpt en ook graag muziek speelt, dan zou je volgende 2 belangstellingsdomeinen kunnen aanvinken: ' Sociaal dienstbetoon' en 'Muziek'.

### Zoeken via belangstelling



Je kunt je belangstelling onderzoeken door het invullen van de belangstellingsproef I-Prefer. Klik op het logo om de I-Prefer in te vullen.

Als resultaat bekom je een overzicht van de belangstellingsdomeinen en de mate waarin je deze minder of meer interesseren. Aan elk domein zijn opleidingen gekoppeld, waarover je, door een eenvoudige klik, informatie kunt raadplegen. Je kunt ook, zonder de I-Prefer in te vullen, verkennen welke opleidingen tot welk domein horen. Je kunt tot 3 domeinen selecteren om de gemeenschappelijke opleidingen te zoeken. Als je bv. geïnteresseerd bent in 'Talen' en 'Literatuur' selecteer dan achtereenvolgens deze 2 domeinen en je krijgt een lijst met opleidingen die tot beide behoren. Voeg je nog een derde toe, zal de lijst nog verfijnen. Let wel dat het mogelijk is dat je combinatie geen resultaat oplevert!

*Belangstellingsdomein 1:*

*Belangstellingsdomein 2:*

*Belangstellingsdomein 3:*

Prof. bachelor

Aca. bachelor

Master

HBO

Ba-na-Ba

Ma-na-Ma

Postgraduaat

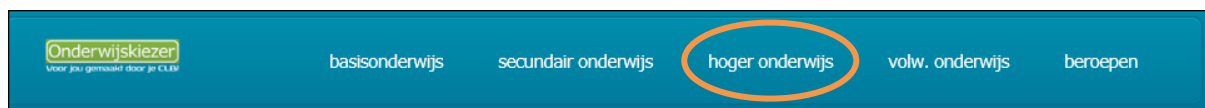
Muziek - Muziktherapie

De opleidingen HO die beantwoorden aan jouw interessedomein(en) worden vervolgens weergegeven. Let wel: zijn gerangschikt volgens opleidingsniveau. Standaard openen ze op het tabblad 'Professionele bachelor'.

Vergeet dus niet de tabbladen van de onderwijsniveaus die je interesseren, open te klikken! Zo merk je bv. dat er een **master** is die overeenkomt met de combinatie van jouw 2 belangstellingsdomeinen.

→ Zoek via **schoolvakken** uit de 3<sup>e</sup> grad van het secundair onderwijs.

Meestal weet je wel welke vakken jou momenteel interesseren binnen het secundair onderwijs (SO) . Toch vertrek je op de startpagina van [www.onderwijskiezer.be](http://www.onderwijskiezer.be) vanuit het onderdeel 'hogere onderwijs'.

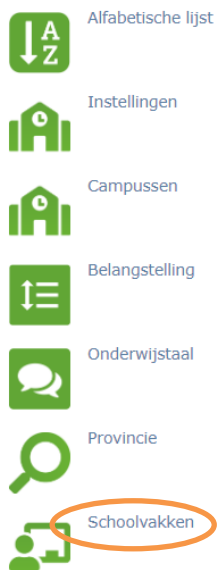


Op de startpagina van het HO klik je in de kolom 'Zoek via' op de knop 'schoolvakken'.

## Hoger onderwijs



## Zoeken via



Vervolgens krijg je de opsomming van schoolvakken uit de 3<sup>e</sup> graad SO.

## Zoeken via schoolvakken secundair onderwijs

Hieronder een opsomming van de meest representatieve vakken in de derde graad van het secundair onderwijs (ASO – KSO – TSO). Aan elk van die vakken zijn studierichtingen uit het hoger onderwijs gekoppeld, die inhoudelijk verwant zijn. Let wel dat dit niet wil zeggen dat al deze richtingen vlot haalbaar zullen zijn!

De 82 schoolvakken:

Aardrijkskunde	Apotheek	Architecturale vorming	Audiovisuele vorming
Autotechniek	Beeld- en mediacultuur	Beeldende kunsten	Binnenhuiskunst
Bio-esthetiek	Biologie	Biedrijck	Bouw
Chemie	Communicatieve vaardigheden	Cultuurwetenschappen	Dans
Duits	Economie	Elektriciteit	Elektromechanica
Elektronica	Engels	Esthetica	Expressie
Fotografie	Frans	Fysica	Gedragwetenschappen
Geschiedenis	Godsdienst	Grafische technieken	Gneks
Haartool	Hotel	Hout	Huishoudkunde
Industriële kunst	Informatica	Koel- en warmte technieken	Kunstambachten
Kunstgeschiedenis	Landbouw	Latijn	Lichamelijke opvoeding
Mechanica	Mode	Moraal/NC Zedenleer	Multimedia
Muziekler	Natuurwetenschappen	Nautische technieken	Nederlands
Onthaal- en PR-techn.	Optiek	Opvoedkunde	Orthopedie
Plastische opvoeding	Podiumtechnieken	Psychologie	Publiciteitstekenen
Recht	Schoonheidsverzorging	Secretariaat	Sociale wetenschappen
Spaans	Sport	Textiel	Toegepaste economie
Toensme	Toneel	Tuinbouw	Veiligheidstechniek
Vervoer	Verzorging	Vliegtuigtechnieken	Voeding
Waarnemingstekenen	Wetenschappelijk tekenen	Wijzgerige stromingen	Wiskunde
Wooninrichting	Zang		

Klik op het vak dat jou boeit en krijg het overzicht van opleidingen HO waarin dat vak een belangrijke rol speelt.

Vb. je bent geïnteresseerd in het vak 'Cultuurwetenschappen'.

Ook hier worden de opleidingen HO per niveau (Pba, ABa, MA, Ba-na-Ba) gepresenteerd. Standaard opent de pagina op het overzicht van de PBA's.

Schoolvak: Cultuurwetenschappen

Prof. bachelor Aca. bachelor Master

Educatieve opleiding: Secundair onderwijs : Nederlands als niet-thuistaal  
 Educatieve opleiding: Secundair onderwijs : Project kunstvakken  
 Gezinswetenschappen  
 Pop- en rockmuziek : Muziekmanagement  
 Pop- en rockmuziek : Muziektechniek  
 Pop- en rockmuziek : Muzikant  
 Sociaal werk : Kunst- en cultuurbemiddeling  
 Sociaal werk : Sociaal-cultureel werk

Open ook de andere tabbladen (Aca bachelor, Master...) om te weten te komen binnen welke andere hogere opleidingen de inhoud van je vak ook prominent aan bod komen.

**NEEN, ik weet niet wat me interesseert en bijgevolg ook niet wat ik wil studeren in het hoger onderwijs (HO).**

Dan is het interessant om te achterhalen waar jouw belangstelling zich situeert. Op Onderwijskiezer staat materiaal dat je kan helpen om dit te weten te komen.

Wij geven een overzicht van deze tools.

→ Vul de online belangstellingsvragenlijst I-Prefer in.

Op de startpagina van [www.onderwijskiezer.be](http://www.onderwijskiezer.be), klik je de knop 'Online vragenlijsten' open.

Onderwijskiezer  
 Voor jou gemaakt door je CLB

basisonderwijs secundair onderwijs hoger onderwijs volw. onderwijs beroepen

UITGEBREID DOOR Google

Welkom op onderwijskiezer

Online vragenlijsten  
 9 online-vragenlijsten die je helpen zoeken naar een studierichting.

Zoek je CLB  
 Info over het CLB.

Een vraag  
 ...stel ze ons.

Moelijke woordenlijst  
 Veel woorden die niet voor iedereen even makkelijk te begrijpen zijn.

Opleidingen  
 Structuur kleuter-, lager-, secundair en hoger onderwijs.

Scholen  
 Info over scholen kleuter-, lager-, secundair en hoger onderwijs.

Infomomenten  
 Infomomenten kleuter-, lager-, secundair en hoger onderwijs.

Beroepen  
 Info over beroepen.

Columbus  
 Keuzebekwaam kiezen eind secundair onderwijs!

Instaptoets lerarenopleiding  
 De (verplichte) digitale instaptoets lerarenopleiding

Cijfers studierendement HO  
 Actuele cijfers over het studierendement in het Hoger Onderwijs

STEM  
 Science – Technology – Engineering – Mathematics

Als je hier op klikt krijg je **alle online vragenlijsten** van Onderwijskiezer gepresenteerd. Uiterst rechts staat voor wie die vragenlijst bedoeld is.

Hieronder zie je welke info je onder meer te zien krijgt (als je wat naar beneden scrollt):

	Een vragenlijst om je belangstelling voor opleidingen van het hoger onderwijs in kaart te brengen.		Leerlingen einde Secundair onderwijs
	Een vragenlijst die peilt naar je studiemotivatie en studiemethode.		Leerlingen einde Secundair onderwijs
	Een zelfrapportagevragenlijst waarbij je jezelf beoordeelt op 6 keuzetaken, die belangrijk zijn in het keuzeproces naar het hoger onderwijs toe.		Leerlingen einde Secundair onderwijs
	Een hulpmiddel om te ontdekken welke opleidingen in het hoger onderwijs jou kunnen boeien.		Leerlingen einde Secundair onderwijs
	Een zelfhulpinstrument om je voorbij een keuzeprobleem te helpen. Je kunt het ook gebruiken als voorbereiding op een keuzegesprek met een leerkracht of CLB-medewerker.		Leerlingen einde Secundair onderwijs

Klik op de belangstellingsvragenlijst 'I-Prefer'.

Je geeft 140 activiteiten een score. Dit duurt +/- 30 minuten.

Hiermee breng je je belangstelling voor opleidingen hoger onderwijs grondig in kaart.

Je kunt je resultaten ook vergelijken met deze van je leeftijdsgenoten.

Let wel: vooraf dien je enkele gegevens in te vullen. Ze worden niet aan derden doorgegeven. De bedoeling hiervan is dubbel:

- Enerzijds moeten we weten naar welk mailadres we de resultaten kunnen mailen. (Je kan 1 of 2 mailadressen invullen).
- Anderzijds kunnen de data gebruikt worden om de tests na een bepaalde periode opnieuw te normeren zodat we je betrouwbare informatie kunnen aanreiken.

Het is mogelijk je resultaten te **printen** en/of te ontvangen via **e-mail** en/of **op te slaan als pdf**.

Op het resultaatblad kan je aangeven op welke manier je je resultaten wil ontvangen.

In de resultatenmail zitten actieve links waarop je kan klikken.

Met 2 klikken zie je *welke opleidingen HO te maken hebben met de belangstellingsdomeinen waarop jij hoog scoort*.

Ga met de resultaten verder aan de slag. Idealiter bespreek je ze met je leerkracht/ keuzebegeleider op school of met de CLB-er. Op deze manier trek je geen verkeerde conclusies.

*Je kan de onlinetests ook vinden op de startpagina van het HO. Hier staan enkel die tests die relevant zijn voor jouw leeftijd.*

## → Verken het opleidingsaanbod HO via de Explorer

Je start je zoektocht zoals daarnet met de I-Prefer: Startpagina Onderwijskiezer > Online vragenlijsten  
Via de knop 'Online vragenlijsten' kan je de Explorer vinden.










	Een vragenlijst om je belangstelling voor opleidingen van het hoger onderwijs in kaart te brengen.		Leerlingen einde Secundair onderwijs
	Een vragenlijst die peilt naar je studiemotivatie en studiemethode.		Leerlingen einde Secundair onderwijs
	Een zelfrapportagevragenlijst waarbij je jezelf beoordeelt op 6 keuzetaken, die belangrijk zijn in het keuzeproces naar het hoger onderwijs toe.		Leerlingen einde Secundair onderwijs
	Een hulpmiddel om te ontdekken welke opleidingen in het hoger onderwijs jou kunnen boeien.		Leerlingen einde Secundair onderwijs
	Een zelfhulpinstrument om je voorbij een keuzeprobleem te helpen. Je kunt het ook gebruiken als voorbereiding op een keuzegesprek met een leerkracht of CLB-medewerker.		Leerlingen einde Secundair onderwijs

Alle tools zijn ook terug te vinden via de startpagina van het onderdeel 'hoger onderwijs'.










Onderwijskiezer
Voor jou gemaakt door je CLB!










basisonderwijs
secundair onderwijs
hoger onderwijs
volwassenen
beroepen










### Hoger onderwijs

-  Informatie
-  Graduaat
-  HBO5 Verpleegkunde
-  Professionele bachelor
-  Academische bachelor
-  Ba-na-Ba
-  Master
-  Ma-na-Ma
-  Postgraduaat

### Zoeken via

-  Alfabetische lijst
-  Instellingen
-  Campussen
-  Belangstelling
-  Onderwijstaal
-  Provincie
-  Schoolvakken
-  Studiegebied
-  Zoek via kaart

-  Flexibel studeren
-  Leerkrediet
-  Functiebeperking en HO
-  Vrijstellingen?
-  Keuzetrajecten HO
-  Stoppen in HO
-  Veranderen in HO
-  Studievoortgang
-  Studentenhuisen

-  Studierendement
-  Columbus
-  Instaptoets lerarenopleiding
-  Ijkingstoets
-  I-Prefer
-  I-Study
-  Studiekeuzetaken: VST
-  Explorer
-  Keuzerooster



De Explorer is een **tool** die **helpt om opleidingen HO** die je verder wil exploreren **te selecteren**.

Je kan het instrument gebruiken om het opleidingsaanbod binnen hoger onderwijs te **verkennen**.

De werkwijze is eenvoudig: Je krijgt 94 trefwoorden gepresenteerd waaraan je zelf een score van 0 tot 10 geeft al naargelang de graad waarin ze jou boeien.

*Je hoeft enkel die trefwoorden te scoren die jou het meest boeien. Op deze manier krijg je zicht op de mate waarin opleidingen overeen komen met jouw scores.*

*Als je op de startpagina van het Hoger Onderwijs zoekt 'Via trefwoorden' kom je ook bij Explorer terecht.*

### → Verken het opleidingsaanbod HO via de studiegebieden

Klik bovenaan de startpagina van [www.onderwijskiezer.be](http://www.onderwijskiezer.be) in de blauwe balk van de hoofdnavigatie op het onderdeel 'hoger onderwijs'.

Klik vervolgens op 'Zoeken via ...Studiegebied'.

The screenshot shows the navigation bar of the 'Onderwijskiezer' website. The 'hoger onderwijs' tab is highlighted with an orange circle. Below the navigation bar, the 'Zoeken via' section is displayed, featuring a grid of search options. The 'Studiegebied' option is highlighted with an orange circle.

Hoger onderwijs		Zoeken via	
Informatie	Alfabetische lijst	Flexibel studeren	Studierendement
Graduaat	Instellingen	Leerkrediet	Columbus
HBO5 Verpleegkunde	Campussen	Functiebeperking en HO	Instaptoets lerarenopleiding
Professionele bachelor	Belangstelling	Vrijstellingen?	I-kingstoets
Academische bachelor	Onderwijstaal	Keuzetrajecten HO	I-Prefer
Ba-na-Ba	Provincie	Stoppen in HO	I-Study
Master	Schoolvakken	Veranderen in HO	Studiekeuzetaken: VST
Ma-na-Ma	<b>Studiegebied</b>	Studievoortgang	Explorer
Postgraduaat	Zoek via kaart	Studentenhuisen	Keuzerooster
Schakelprogramma	Opleidingen per studiegebied	Infomomenten HO	Zelftests
		Alle infomomenten HO	SID-in 2023

Op deze manier krijg je het overzicht van *alle studiegebieden binnen het HO*.

Overloop ze en klik op een studiegebied dat jou mogelijks interesseert vb. *Gezondheidszorg*.

### Zoeken via studiegebied

Een studiegebied is een categorie waarin inhoudelijk verwante opleidingen zijn samengebracht. Een opleiding kan door opzet of inhoud behoren tot verschillende studiegebieden tegelijkertijd. Op Onderwijskiezer zijn die opleidingen samengebracht onder gecombineerde studiegebieden. Vergeet dus niet ook daar even te kijken als u een opleiding niet zou vinden.

Overzicht graduaatsopleidingen v/h hoger beroepsonderwijs, bachelor- en masteropleidingen per studiegebied

- Archeologie en Kunstwetenschappen
- Architectuur
- Audiovisuele en Beeldende kunst
- Audiovisuele en Beeldende kunst / Industriële wetenschappen en technologie
- Bewegings- en Revalidatiewetenschappen
- Biomedische wetenschappen
- Biotechniek
- Biotechniek / Industriële wetenschappen en technologie
- Conservatie-restauratie
- Diergeneeskunde
- Economische en Toegepaste economische wetenschappen
- Farmaceutische wetenschappen
- Gecombineerde studiegebieden
- Geneeskunde
- Geneeskunde
- Gezondheidszorg
- Gezondheidszorg / Onderwijs
- Godgeleerdheid, Godsdienstwetenschappen en Kerkelijk recht

Door te klikken op het studiegebied, krijg je een overzicht van alle opleidingen HO binnen dit studiegebied.

De pagina opent zich standaard op het overzicht van de *Professionele bachelors*.

Klik ook de andere tabbladen open. Zo kom je te weten welke opleidingen er zijn binnen de *andere* vormen van HO vb. binnen het Graduaat.

### Studiegebied: Gezondheidszorg

<span style="border: 1px solid orange; border-radius: 50%; padding: 2px;">Prof. bachelor</span>	<span style="border: 1px solid orange; border-radius: 50%; padding: 2px;">Graduaat/HBO</span>	<span style="border: 1px solid orange; border-radius: 50%; padding: 2px;">Master</span>	<span style="border: 1px solid orange; border-radius: 50%; padding: 2px;">Ba-na-Ba</span>	<span style="border: 1px solid orange; border-radius: 50%; padding: 2px;">Ma-na-Ma</span>
---	---	---	---	---

- Biomedische laboratoriumtechnologie : Farmaceutische en biologische laboratoriumtechnologie S
- Biomedische laboratoriumtechnologie : Medische laboratoriumtechnologie S
- Ergotherapie S
- Logopedie en audiologie : Audiologie S
- Logopedie en audiologie : Logopedie S
- Medische beeldvorming en radiotherapie S
- Mondzorg S
- Oogzorg
- Orthopaedic technology (E) S
- Orthopedie : Orthesen S
- Orthopedie : Prothesen S
- Orthopedie : Schoentechnologie S
- Podologie S
- Toegepaste gezondheidswetenschappen
- Verpleegkunde S
- Voedings- en dieetkunde
- Vroedkunde S

Let op: Je kan, nadat je hebt geklikt op 'Zoeken via... 'Studiegebied', ook klikken **IN de brede groene balk!**

### Zoeken via studiegebied

Een studiegebied is een categorie waarin inhoudelijk verwante opleidingen zijn samengebracht. Een opleiding kan door opzet of inhoud behoren tot verschillende studiegebieden tegelijkertijd. Op Onderwijskiezer zijn die opleidingen samengebracht onder gecombineerde studiegebieden. Vergeet dus niet ook daar even te kijken als u een opleiding niet zou vinden.

[Overzicht graduaatsopleidingen v/h hoger beroepsonderwijs, bachelor- en masteropleidingen per studiegebied](#)

- Archeologie en Kunstwetenschappen
- Architectuur
- Audiovisuele en Beeldende kunst
- Bewegings- en Revalidatiewetenschappen
- Biomedische wetenschappen
- Biotechniek
- Conservatie-restauratie
- Diergeneeskunde
- Economische en Toegepaste economische wetenschappen
- Farmaceutische wetenschappen
- Gecombineerde studiegebieden
- Geneeskunde
- Geschiedenis
- Gezondheidszorg
- Godgeleerdheid, Godsdienstwetenschappen en Kerkelijk recht
- Handelswetenschappen en Bedrijfskunde
- Industriële wetenschappen en Technologie
- Muziek en Podiumkunsten
- Nautische wetenschappen
- Onderwijs
- Politieke en Sociale wetenschappen
- Productontwikkeling
- Psychologie en Pedagogische wetenschappen


In dat geval open je een *overzicht*:

- per studiegebied
- van alle opleidingen op graduaats-, bachelor en masterniveau.
- met vermelding van de afstudeerrichtingen (na de dubbele punt)

Beter nog: je kan dit handig overzicht printen!

Overzicht graduaatsopleidingen v/h hoger beroepsonderwijs, bachelor- en masteropleidingen per studiegebied

Studiegebied:



### Archeologie en Kunstwetenschappen

Academische Bachelors	Masters
<ul style="list-style-type: none"> <li><a href="#">Archeologie</a></li> <li><a href="#">Kunstwetenschappen</a></li> <li><a href="#">Kunstwetenschappen en archeologie</a></li> <li><a href="#">Musicologie</a></li> </ul>	<ul style="list-style-type: none"> <li><a href="#">Archeologie</a></li> <li><a href="#">Kunstwetenschappen</a></li> <li><a href="#">Kunstwetenschappen en archeologie</a></li> <li><a href="#">Musicologie</a></li> </ul>

### Architectuur

Graduaatsopleidingen van het hoger beroepsonderwijs	Professionele Bachelors
	<ul style="list-style-type: none"> <li><a href="#">Interieurvormgeving</a></li> <li><a href="#">Landschaps- en tuinarchitectuur</a></li> <li><a href="#">Toegepaste architectuur</a></li> </ul>
Academische Bachelors	Masters
<ul style="list-style-type: none"> <li><a href="#">Architectuur</a></li> <li><a href="#">Interieurarchitectuur</a></li> </ul>	<ul style="list-style-type: none"> <li><a href="#">Architecture (E)</a></li> <li><a href="#">Architectuur</a></li> <li><a href="#">Educatieve masteropleiding Ontwerpwetenschappen</a></li> <li><a href="#">Interieurarchitectuur</a></li> <li><a href="#">Interior Architecture (E)</a></li> </ul>

### Audiovisuele en Beeldende kunst

Graduaatsopleidingen van het hoger beroepsonderwijs	Professionele Bachelors
	<ul style="list-style-type: none"> <li><a href="#">Audiovisuele kunsten</a></li> <li><a href="#">Audiovisuele kunsten : Podiumtechnieken</a></li> <li><a href="#">Visual design (Beeldende vormgeving)</a></li> </ul>
Academische Bachelors	Masters
<ul style="list-style-type: none"> <li><a href="#">Audiovisuele kunsten : Animatiefilm</a></li> <li><a href="#">Audiovisuele kunsten : Cinematografie</a></li> <li><a href="#">Audiovisuele kunsten : Editing</a></li> <li><a href="#">Audiovisuele kunsten : Film</a></li> <li><a href="#">Audiovisuele kunsten : Game design</a></li> <li><a href="#">Audiovisuele kunsten : Productie</a></li> <li><a href="#">Audiovisuele kunsten : Radio</a></li> <li><a href="#">Audiovisuele kunsten : Regie</a></li> <li><a href="#">Audiovisuele kunsten : Schrijven</a></li> <li><a href="#">Audiovisuele kunsten : Sound Design</a></li> <li><a href="#">Audiovisuele kunsten : Televisie-film</a></li> <li><a href="#">Beeldende kunsten : Autonome vormgeving</a></li> <li><a href="#">Beeldende kunsten : Fotografie</a></li> <li><a href="#">Beeldende kunsten : Grafisch ontwerp</a></li> <li><a href="#">Beeldende kunsten : Juweelontwerp en edelsmeedkunst</a></li> <li><a href="#">Beeldende kunsten : Kostuumontwerp</a></li> <li><a href="#">Beeldende kunsten : Mode</a></li> <li><a href="#">Beeldende kunsten : Textielontwerp</a></li> <li><a href="#">Beeldende kunsten : Vrije kunsten</a></li> <li><a href="#">Productdesign</a></li> <li><a href="#">Visual Arts : Costume Design (E)</a></li> </ul>	<ul style="list-style-type: none"> <li><a href="#">Animation (E)</a></li> <li><a href="#">Audiovisual arts : Animation film (E)</a></li> <li><a href="#">Audiovisual arts : Film (E)</a></li> <li><a href="#">Audiovisuele kunsten : Animatiefilm</a></li> <li><a href="#">Audiovisuele kunsten : Cinematografie</a></li> <li><a href="#">Audiovisuele kunsten : Communicatie- en mediadesign</a></li> <li><a href="#">Audiovisuele kunsten : Editing</a></li> <li><a href="#">Audiovisuele kunsten : Film</a></li> <li><a href="#">Audiovisuele kunsten : Productie</a></li> <li><a href="#">Audiovisuele kunsten : Radio</a></li> <li><a href="#">Audiovisuele kunsten : Regie</a></li> <li><a href="#">Audiovisuele kunsten : Schrijven</a></li> <li><a href="#">Audiovisuele kunsten : Sound Design</a></li> <li><a href="#">Audiovisuele kunsten : Televisie-film</a></li> <li><a href="#">Beeldende kunsten : Autonome vormgeving</a></li> <li><a href="#">Beeldende kunsten : Fotografie</a></li> <li><a href="#">Beeldende kunsten : Grafisch ontwerp</a></li> <li><a href="#">Beeldende kunsten : Juweelontwerp en edelsmeedkunst</a></li> <li><a href="#">Beeldende kunsten : Kostuumontwerp</a></li> <li><a href="#">Beeldende kunsten : Mode</a></li> <li><a href="#">Beeldende kunsten : Textielontwerp</a></li> </ul>

Succes!