

Hoe doen leerlingen uit mijn studierichting het later in een opleiding in het hoger onderwijs (HO)?



Je wil weten hoe goed leerlingen uit je richting het later doen in een opleiding van het 1^e jaar van het HO.

Je wil de leerlingen in je klas helpen om de informatie rond het studierendement goed te begrijpen.



3 mogelijkheden:

Via **de startpagina**

Via **studierichting SO**

Via **opleiding HO**

Stappen
In het kort

1. www.onderwijskiezer.be
2. Klik 'Cijfers studierendement HO' en dan kiezen vanuit SO of vanuit HO
3. Vanuit studierichting SO naar fiche studierichting
4. Klik op tab 'Studierendement'
5. Verken de info over het studierendement.
6. Vanuit filter SO naar fiche studierichting
7. Klik op tab 'Studierendement'
8. Vanuit HO: naar fiche professionele of academische bachelor
9. Klik op tab 'Studierendement'
10. Vanuit filter HO naar opleiding HO
11. Klik op tab 'Studierendement'

1. www.onderwijskiezer.be
2. Klik op 'Secundair onderwijs'
3. Klik op 'Structuur SO'
4. Klik op het 6^e jaar (aso, kso, tso, bso)
5. Kies een studierichting
6. Klik op tab 'Studierendement'

1. www.onderwijskiezer.be
2. Klik op 'Hoger onderwijs'
3. Kies een professionele of academische bachelor
4. Klik op tab 'Studierendement'

Stappen met foto's

Startpagina
Stap 1 en 2

Ga naar de startpagina: www.onderwijskiezer.be en kies 'Cijfers studierendement HO'

Startpagina
Stap 3 SO

Als je kiest voor het **secundair onderwijs** heb je 2 mogelijkheden:

- 1) Je vertrekt vanuit de studierichting in de 3^e graad
- 2) Je vertrekt vanuit een keuzemenu 3^e graad

Studierendement HO - Bachelor behaald

In samenwerking met het Ministerie van Onderwijs en Vorming publiceert Onderwijskiezer de meest actuele cijfers over het studierendement in het hoger onderwijs (generatiestudenten 2010-2016) en en het behalen van een bachelordiploma (generatiestudenten 2010-2011 t.e.m. 2015-2016).

Je vindt deze info op twee manieren:

Voor het secundair onderwijs:

1. op elke infofiche van een studierichting van de derde graad SO, onder het tabje 'Studierendement' en 'Bachelor behaald'.
2. op deze algemene pagina kan je richtingen van de derde graad SO selecteren en de cijfers bekijken.

Startpagina
Stap 3 SO

1) Je vertrekt vanuit de studierichting in de 3^e graad.

Bijvoorbeeld: Biotechnische wetenschappen

SO: 3e graad

Voorbereidend jaar HO					Se-n-Se TSO		Se-n-Se KSO		7e specialisatie BSO	
6e leerjaar ASO		6e leerjaar TSO		6e leerjaar KSO		6e leerjaar BSO		Duaal Leren Leertijd Deeltijds BSO		
Doorstroomgericht ASO TSO KSO			Arbeidsmarkt en doorstroomgericht TSO KSO			Arbeidsmarkt BSO				

Klik op tab 'Studierendement':

Biotechnische wetenschappen - Derde graad - TSO



Wat	Situering	Lessen	Scholen- zoeker	Toelating	Attest	Overgang	Wat na?	VDAB	Studie- rendement	Bachelor behaald
-----	-----------	--------	--------------------	-----------	--------	----------	---------	------	------------------------------	---------------------

Klik op de foto om te vergroten

Studierendement gaat niet over je slaagkansen!

Verken de info over het studierendement:

Biotechnische wetenschappen - Derde graad - TSO



Wat	Situering	Lessen	Scholen- zoeker	Toelating	Attest	Overgang	Wat na?	VDAB	Studie- rendement	Bachelor behaald
-----	-----------	--------	--------------------	-----------	--------	----------	---------	------	------------------------------	---------------------

Studierendement

Professionele bachelor	Aantal studenten	Participatie- graad	Gemiddeld SR	SR 0%	SR 1-24%	SR 25-49%	SR 50-84%	SR 85-100%	SR nvt
agro- en biotechnologie	202	15,1 %	83,0 %	3	10	11	43	128	7
biomedische laboratoriumtechnologie	174	13,0 %	67,3 %	12	16	28	39	76	3
chemie	102	7,6 %	60,0 %	8	12	20	26	34	2
onderwijs: secundair onderwijs	52	3,9 %	74,7 %	4	4	2	13	28	1
verpleegkunde	48	3,6 %	83,6 %	2	2	3	8	32	1

Academische bachelor	Aantal studenten	Participatie- graad	Gemiddeld SR	SR 0%	SR 1-24%	SR 25-49%	SR 50-84%	SR 85-100%	SR nvt
bio-ingenieurswetenschappen	30	2,2 %	44,3 %	10	3	3	5	7	2
biologie	86	6,4 %	44,7 %	17	16	15	18	16	4
biomedische wetenschappen	66	4,9 %	52,7 %	11	14	7	9	21	4
biowetenschappen	62	4,6 %	61,1 %	4	6	9	20	16	7
diergeneeskunde	36	2,7 %	32,4 %	8	8	12	4	4	0

Uitleg:

Om na te gaan hoe goed iemand het doet in zijn 1^e jaar, wordt nagegaan **hoeveel studiepunten hij/zij heeft verworven in vergelijking tot het aantal waarvoor hij/zij zich had ingeschreven**. Dit is het **studierendement (SR)**.

Bijvoorbeeld:

$$\frac{\text{Student is geslaagd voor 51 studiepunten}}{\text{Student was ingeschreven voor 60 studiepunten}} = \frac{51}{60} = 85\%$$

Kolom 1 (links): professionele of academische bachelor in het HO (Pba of Aba)

Kolom 2: aantal leerlingen die zich vanuit deze studierichting SO inschreven in het 1^e jaar van een bepaalde Pba of Aba.

Kolom 3: % studenten uit deze SO-studierichting t.o.v. van *alle* afgestudeerden uit deze studierichting SO dat zich heeft ingeschreven in deze opleiding HO.

Kolom 4: het gemiddelde studierendement

Bijvoorbeeld: Een gemiddeld SR van 85% = de studenten uit een bepaalde studierichting SO zijn *samen* geslaagd voor 85% van de studiepunten waarvoor ze zich hadden ingeschreven.

→ Hoe hoger het gemiddeld SR, hoe beter de studenten uit deze studierichting SO het gemiddeld doen in het eerste jaar van een bepaalde opleiding HO.

Te ingewikkeld? Bespreek de resultaten eventueel met een **leerkracht** of **CLB-er**.

2) Vanuit filter SO naar fiche studierichting

Studierendement

Hoe doen leerlingen uit mijn studierichting het later in het hoger onderwijs?

Kies een studierichting

Maak uw keuze

Filter een studierichting.

Bijvoorbeeld: Wetenschappen wiskunde.

Studierendement

Kies een studierichting

Wetenschappen-wiskunde ASO

Professionele bachelor	Aantal studenten	Participatiegraad	Gemiddeld SR	SR 0%	SR 1-24%	SR 25-49%	SR 50-84%	SR 85-100%	SR nvt
Agro- en Biotechnologie	155	0,4 %	88,0 %	4	5	7	15	116	8
Applied computer science (E)	151	0,4 %	68,8 %	24	13	18	22	69	5
Autotechnologie	35	0,1 %	88,5 %	1	0	1	8	24	1
Bedrijfsmanagement	245	0,6 %	83,2 %	9	9	17	32	165	13
Biomedische laboratoriumtechnologie	432	1,1 %	83,1 %	17	15	30	80	281	9
Bouw	86	0,2 %	86,0 %	2	2	8	11	60	3
Chemie	302	0,7 %	77,8 %	11	22	33	59	167	10
Communicatie	31	0,1 %	89,2 %	0	1	1	6	20	3
Communication management	31	0,1 %	89,2 %	0	1	1	6	20	3
Digital Arts and Entertainment	128	0,3 %	74,7 %	2	6	20	29	67	4
Digital arts and entertainment (E)	128	0,3 %	74,7 %	2	6	20	29	67	4

Uitleg:

Kolom 1: naam van de professionele of academische bachelor.

Voor de rest is de uitleg over het studierendement hetzelfde als hierboven.

Als je kiest voor het **hoger onderwijs** heb je ook 2 mogelijkheden:

- 1) Je vertrekt vanuit een Pba of Aba
- 2) Je vertrekt vanuit een keuzemenu HO

Studierendement HO - Bachelor behaald

In samenwerking met het Ministerie van Onderwijs en Vorming publiceert Onderwijskiezer de meest actuele cijfers over het studierendement in het hoger onderwijs (generatiestudenten 2010-2016) en en het behalen van een bachelordiploma (generatiestudenten 2010-2011 t.e.m. 2015-2016).

Je vindt deze info op twee manieren:

Voor het secundair onderwijs:

1. op elke infofiche van een studierichting van de derde graad SO, onder het tabje 'Studierendement' en 'Bachelor behaald'.
2. op deze algemene pagina kan je richtingen van de derde graad SO selecteren en de cijfers bekijken.

Voor het hoger onderwijs:

1. op elke infofiche van een professionele of academische bacheloropleiding onder het tabje 'Studierendement'.
2. op deze algemene pagina kan je een bacheloropleiding selecteren en de cijfers bekijken.

Startpagina **1) Je kiest voor een academische bachelor (Aba)**

Stap 8 **HO** Bijvoorbeeld: Audiovisuele kunsten: game design

A B C	DEF	GHI	JKL	MNO	PQRS	TUV	WXYZ	A - Z
-------	-----	-----	-----	-----	------	-----	------	-------

- Afrikaanse talen en culturen
- Agogische wetenschappen
- Archeologie
- Architectuur **S**
- Artificiële intelligentie
- Audiovisuele kunsten: Animatiefilm
- Audiovisuele kunsten: Cinematografie
- Audiovisuele kunsten: Editing
- Audiovisuele kunsten: Film
- Audiovisuele kunsten: Game design**
- Audiovisuele kunsten: Productie

Startpagina Klik op de tab 'Studierendement' op de opleidingsfiche.

Stap 9 **HO**

Audiovisuele kunsten : Game design - Academische bachelor

Beschrijving	Toelating	Situering	Andere afst.richt.	Wat na?	Instellingen	Beroepen	VKS	VDA	Studierendement
--------------	-----------	-----------	--------------------	---------	--------------	----------	-----	-----	------------------------

Uitleg:

Kolom 1: naam van de studierichting SO.

Voor de rest is de uitleg over het studierendement hetzelfde als hierboven.

Staat jouw huidige studierichting SO niet in de lijst?

Dit betekent dat minder dan 30 leerlingen uit je studierichting zich de afgelopen jaren hebben ingeschreven in deze opleiding HO. Het aantal is te klein om betrouwbare cijfers te berekenen.

Startpagina **2) Je vertrekt vanuit de filter 'bacheloropleiding'**

Stap 10 **HO** Bijvoorbeeld: Aba Geneeskunde

Studierendement

Hoe doen leerlingen uit mijn studierichting het later in het hoger onderwijs?

Kies een bacheloropleiding

Geneeskunde (Acba) zoeken

Startpagina Verken de informatie over het studierendement.

Stap 11 **HO**

Kies een bacheloropleiding

Geneeskunde (Acba)

zoeken

Studierichting 3e graad SO	Aantal studenten	Participatiegraad	Gemiddeld SR	SR 0%	SR 1-24%	SR 25-49%	SR 50-84%	SR 85-100%	SR nvt
Grieks-wiskunde (ASO)	204	12,4	96,2	0	1	4	9	190	0
Latijn-wetenschappen (ASO)	205	3,4	88,7	2	8	8	26	160	1
Latijn-wiskunde (ASO)	856	7,7	95,2	4	9	17	53	766	7
Moderne talen-wetenschappen (ASO)	32	0,3	89,0	0	1	1	6	24	0
Wetenschappen-wiskunde (ASO)	2780	6,8	93,1	10	45	77	217	2.422	9

Uitleg:

Kolom 1: naam van de studierichting SO.

Voor de rest is de uitleg over het studierendement hetzelfde als hierboven.

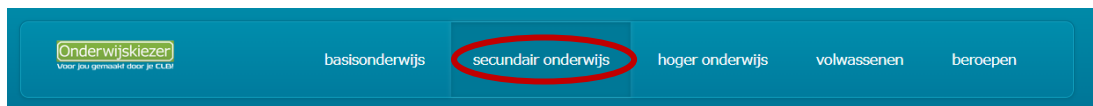
Staat jouw huidige studierichting SO niet in de lijst?

Dit betekent dat minder dan 30 leerlingen uit je studierichting zich de afgelopen jaren hebben ingeschreven in deze opleiding HO. Het aantal is te klein om betrouwbare cijfers te berekenen.

Studierichting SO

Stap 1 en 2

Ga naar de startpagina: www.onderwijskiezer.be en klik op 'secundair onderwijs':



Studierichting SO

Stap 3

Klik op 'Structuur SO'

Secundair onderwijs



Structuur SO

Info over graden en studierichtingen SO

Buitengewoon Secundair onderwijs



Structuur buitengewoon SO

Info over BuSO



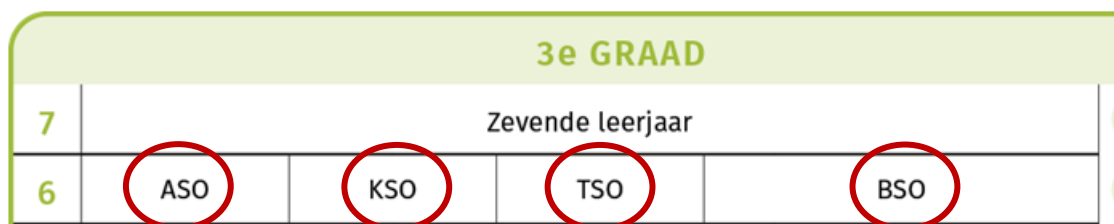
Belangstellingsvragenlijst

Verken studierichtingen 2e graad SO.

Studierichting SO

Stap 4

Klik op aso, kso, tso of bso:



Studierichting SO

Stap 5

Je kiest *bijvoorbeeld* voor 'Architecturale en binnenhuiskunst' in kso.

Studierichting SO

Stap 6

Klik op de tab 'studierendement':

Architecturale en binnenhuiskunst - Derde graad - KSO

Wat	Situering	Lessen	Scholenzoeker	Toelating	Attest	Overgang	Wat na?	VDA	Studierendement	Bachelor behaald
-----	-----------	--------	---------------	-----------	--------	----------	---------	-----	-----------------	------------------

Studierichting SO
Step 6

Verken de informatie over het studierendement:

Architecturale en binnenhuiskunst - Derde graad - KSO



Wat	Situering	Lessen	Scholen-zoeker	Toelating	Attest	Overgang	Wat na?	VDAB	Studie- rendement	Bachelor behaald	
Studierendement											
Professionele bachelor			Aantal studenten	Participatie- graad	Gemiddeld SR	SR 0%	SR 1-24%	SR 25-49%	SR 50-84%	SR 85-100%	SR nvt
bedrijfsmanagement			30	2,7 %	46,9 %	8	7	2	4	7	2
interieurvormgeving			222	19,7 %	80,5 %	6	11	19	35	145	6
toegepaste architectuur			75	6,6 %	65,4 %	5	12	9	11	33	5
Academische bachelor			Aantal studenten	Participatie- graad	Gemiddeld SR	SR 0%	SR 1-24%	SR 25-49%	SR 50-84%	SR 85-100%	SR nvt
architectuur			186	16,5 %	57,8 %	17	16	31	73	35	14
beeldende kunsten			34	3,0 %	70,5 %	2	3	5	5	19	0
interieurarchitectuur			163	14,5 %	77,5 %	9	6	9	43	89	7

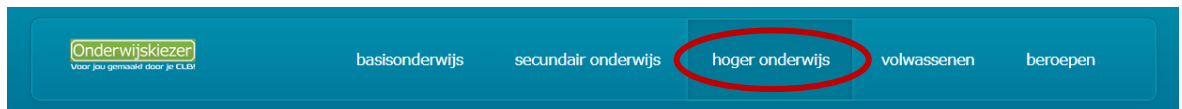
Uitleg:

Kolom 1: naam van de professionele of academische bachelor.

Voor de rest is de uitleg over het studierendement hetzelfde als hierboven.

Opleiding HO
Step 1 en 2

Ga naar www.onderwijskiezer.be en klik op 'hoger onderwijs'



Opleiding HO
Step 3

Kies een **graduaatsopleiding, professionele of academische bachelor:**



Opleiding HO
Step 3

Je kiest bijvoorbeeld voor de graduaatsopleiding 'Marketing- en communicatiesupport: Marketingsupport'. Klik op 'studierendement'.

Marketing- en communicatiesupport : Marketingsupport - Graduaatsopleiding

Beschrijving	Toelating	Situering	Wat na?	Flexibel?	Instellingen	Beroepen	Link	Studie- rendement
--------------	-----------	-----------	---------	-----------	--------------	----------	------	------------------------------

Opleiding HO
Step 4

Verken de informatie over het studierendement:

Studierendement

Studierichting 3e graad SO	Aantal studenten	Participatiegraad	Gemiddeld SR	SR 0%	SR 1-24%	SR 25-49%	SR 50-84%	SR 85-100%	SR nvt
Handel (TSO)	60	0,5	70,7	10	4	1	8	34	3
Kantooradministratie en gegevensbeheer (BSO)	197	2,4	64,2	27	19	19	37	80	15
Sociale en technische wetenschappen (TSO)	38	0,1	69,0	7	4	1	3	20	3
Winkelbeheer en etalage (BSO)	51	2,7	63,4	8	3	8	6	19	7

Uitleg:

Kolom 1: naam van de studierichting SO.

Voor de rest is de uitleg over het studierendement hetzelfde als hierboven.

Staat jouw huidige studierichting SO niet in de lijst?

Dit betekent dat minder dan 30 leerlingen uit je studierichting zich de afgelopen jaren hebben ingeschreven in deze opleiding HO. Het aantal is te klein om betrouwbare cijfers te berekenen.