



Ik zit in de 3^e graad van het Secundair Onderwijs (SO)

Verder studeren na je secundair onderwijs (SO)?

Hier volgen enkele concrete **basistips**.

Om goed te kunnen kiezen moet je :

- jezelf kennen
- weten waartussen je kan kiezen
- de keuzemogelijkheden exploreren (Inhoud? Duur? Toelatingsvoorwaarden? Vakken? ...)
- de verschillende mogelijkheden vergelijken
- **de juiste tools gebruiken tijdens je zoektocht naar informatie**

Zoek niet in het wilde weg!

Gebruik bronnen die correcte informatie leveren. Zo zijn er wel meer.

Waar staat www.onderwijskiezer.be voor? Wij proberen:

- objectieve, neutrale en betrouwbare informatie aan te bieden
- over o.m. alle hogere opleidingen in Vlaanderen
- die erkend en gesubsidieerd worden door het Ministerie van Onderwijs.

Onderwijskiezer is bovendien:

- een gratis website
- zonder commercieel kantje
- aangemaakt door de CLB-sector (met de hulp van het Departement Onderwijs)

We zijn volledig **onafhankelijk** en niet gericht op het werven van leerlingen of studenten.

Onze bedoeling is o.m. te helpen bij het maken van een eigen keuze via correcte info.

Onze eigen onlinetests zijn wetenschappelijk onderbouwd; we linken naar betrouwbare tools zoals bv. Columbus. Ook het overige materiaal werd aangemaakt door professionals uit de CLB-sector , al dan niet bijgestaan door externe deskundigen.

Andere bronnen: het [Hoger Onderwijsregister](#) (HOR), de website van het [Vlaams Ministerie van Onderwijs en vorming](#), ...

Neem bij het zoeken een kritische houding aan.

Laat je niet verblinden door de vorm van informatie of door modieuze opleidingsnamen.

Bepaalde onderwijsinstellingen zijn gespecialiseerd in het creatief gebruik van afwijkende opleidingsnamen. Deze namen zorgen vaak voor verwarring en misleiding bij de kandidaat- student.

Soms hanteren onderwijsinstellingen in plaats van de officiële opleidingsnaam, de meer aanlokkelijke naam van een afstudeerrichting of van een keuzevak. Kandidaat-studenten geloven dan dat het om een zelfstandige opleiding gaat terwijl dat vak/die vak(ken) maar enkele uurtjes binnen de opleiding voorstel(t)len ...

Soms gebruikt men in plaats van de officiële opleidingsnaam, Engelse benamingen.

Onderwijskiezer gebruikt steeds de officiële benaming. Vandaar dat het kan voorkomen dat je een opleidingsnaam uit een informatieboekje of van op een informatiebeurs, niet terugvindt op onze website.

Trouwens, op je diploma komt steeds de officiële naam van je opleiding.

Onderwijskiezer serveert de informatie pas vanaf het ogenblik dat ze officieel is.

De pers publiceert soms artikels over opleidingen nog voor men ze aanbiedt. Wij zijn als de dood voor fake news.

Zoals steeds dienen voorstellen een lange weg te gaan vooraleer ze toegepast worden: overleg, pistes voorleggen aan de betrokken partijen , voorstellen bijschaven, ontwerp van regelgevende documenten aanmaken, ze laten goedkeuren door het Parlement tot ze verschijnen in het Belgisch Staatsblad.

Onderwijskiezer geeft de info pas weer wanneer deze effectief van toepassing is.

Probeer volledig te zijn in je zoektocht.

Onderwijskiezer informeert over **alle** erkende hogere opleidingen.

Zo proberen we je blik te verruimen. Durf wegen te exploreren die (nog) onbekend voor je zijn. Misschien ontdek je een studie die je tot nu toe over het hoofd zag.

Waarom informeert onderwijskiezer enkel over erkende opleidingen?

Erkende opleidingen zijn opleidingen die leiden naar officiële diploma's /studiebewijzen.

De Vlaamse overheid garandeert de kwaliteit van onderwijs in de onderwijsinstellingen/scholen die door haar erkend zijn.

Enkel deze opleidingsinstellingen kunnen officiële diploma's uitreiken.

In het geval van hoger onderwijs denken we aan hogescholen, universiteiten en geregistreerde instellingen. Alle erkende instellingen voor hoger onderwijs staan in het Hogeronderwijsregister (<http://www.hogeronderwijsregister.be/de-instellingen>)

Men spreekt soms over *geaccrediteerde* hogere opleidingen. Dat zijn opleidingen die voldoen aan Europese en uniforme kwaliteitseisen voor die opleiding. Ze worden regelmatig onderworpen aan inspecties door de onafhankelijke instantie NVAO*.

Accreditatie en erkenning door het Ministerie van onderwijs kan je zien als een **kwaliteitslabel**.

Een erkend diploma is nodig om te kunnen **verder studeren** in bv. een bachelor-na-bacheloropleiding, een master... .

Heel wat **beroepen** zijn niet toegankelijk zonder erkend diploma. Denk maar aan :

- beroepen bij de overheid
- door de wet gereguleerde beroepen zoals advocaat, gerechtsdeurwaarder, arts, apotheker, boekhouder, architect, landmeter, ...
- beroepen zoals bv. leerkracht lager onderwijs of kleuterleidster waarvoor je een specifiek pedagogisch diploma nodig hebt om te mogen lesgeven in de door de Vlaamse overheid erkende onderwijsinstellingen.

Daarnaast zijn er ook **vrij toegankelijke beroepen** die iedereen kan het uitoefenen, met of zonder diploma. Zo kan iedereen zich bv. 'gezondheidstherapeut', weddingplanner, visagist, kattenexpert of fotograaf ... noemen. Het zijn titels die wettelijk niets betekenen.

Om een **eigen zaak** te starten in Vlaanderen bv. als kapper, bakker, dakwerker, begrafenisondernemer... is vanaf 1 september 2019 een erkend diploma geen vereiste meer. Vlaanderen heeft ervoor gekozen om de meeste gereguleerde beroepen af te schaffen. Voor een aantal beroepen in de bouwsector moet je nog steeds een erkend bewijs van beroepskennis kunnen voorleggen.

Wat met privé- opleidingen?

Naast erkende opleidingsinstellingen bestaan er ook heel wat (commerciële) initiatieven die **privé-opleidingen** aanbieden die meestal niet erkend zijn. Vaak betaal je er flink voor, soms zijn de cursussen omstreden en bovendien leveren je inspanningen **geen officieel studiebewijs** op. Je vindt ze niet op Onderwijskiezer.

Geen erkende diploma's ?

Het is niet omdat er op een website van een privé-instituut sprake is over : "het behalen van een professioneel diploma van onze onderwijsinstelling" dat het gaat om een *officieel erkend* studiebewijs.

Als er staat 'Wanneer je voor je examens slaagt, krijg je je erkende diploma XXX' , dien je je af te vragen: Door wie is de opleiding erkend?

-Soms zijn ze erkend in het kader van een kmo-portefeuille of opleidingscheques. Dit heeft niets te maken met het diploma dat je zou krijgen als je gewoon onderwijs had gevolgd. Het betekent enkel dat je kan betalen met opleidingscheques.

-Ook erkenningen door buitenlandse organisaties hebben niets te maken met een erkenning door het Vlaams Ministerie van Onderwijs. Ze kunnen wel iets zeggen over de kwaliteit van het onderwijs.

Wat is dan de waarde van het afgeleverde diploma? Soms helemaal niets, soms hebben ze wel waarde binnen de beroepssector. Het bewijs dat ze je leveren zegt enkel dat je de opleiding hebt gevolgd en volgens hen geslaagd was.

Hiermee bedoelen we helemaal niet dat alle privé-opleidingen waardeloos zijn. Sommige zijn kwaliteitsvol.

Bepaalde opleidingen worden bv. georganiseerd en/of erkend binnen een beroepssector Ze kunnen ook een zinvolle aanvulling betekenen voor professionelen die al in de arbeidswereld actief zijn.

Zeker in de artistieke branche is privé- onderwijs veel voorkomend en algemeen aanvaard. Masterclasses, trainingen, persoonlijke begeleiding....georganiseerd door (een) kunstenaar(s)/de artistieke sector zelf kunnen verrijkend zijn en helpen om de finesses van het vak onder de knie te krijgen.

Kritisch leren omgaan met informatie is niet eenvoudig. Vaak is bv. niet duidelijk of het om privé-opleidingen gaat. Zoals met alles: oefening baart kunst!

Vraag je steeds af:

-Is de onderwijsinstelling erkend door het Ministerie van Onderwijs (of door een ander Ministerie)?

-Door welke instantie is het diploma erkend?

-Hoeveel dien ik te betalen als inschrijvingsgeld?

-Is het studiebewijs dat zij leveren geldig wanneer ik wil verder studeren/wil solliciteren voor een bepaald beroep? ...

Vb. iemand die steward(ess) wil worden en al een dure online cursus heeft gevolgd, zal zich vrij snel realiseren dat hij/zij opnieuw dient deel te nemen aan selectieproeven bij de luchtvaartmaatschappij en er de eigen interne opleiding moet doorlopen...

Focus op de inhoud van de opleiding!

Het is niet altijd even duidelijk wat de inhoud is van welke opleiding. In 2015 heeft de Vlaamse Vereniging voor Studenten bv. aangetoond dat brochures van onderwijsinstellingen inhoudelijk moeilijk te vergelijken zijn.

Er zijn opleidingen met een andere naam maar een gelijkaardige inhoud of opleidingen met eenzelfde naam maar een andere inhoud...

Soms hebben een *opleiding*, een *afstudeerrichting* en een *keuzetraject* een gelijkaardige naam...

Onderwijskiezer waakt er over dat de informatie zoveel mogelijk **op dezelfde manier** wordt gepresenteerd. Dat maakt vergelijken gemakkelijker.

Elke (hogere) **opleiding** heeft een **informatieve pagina**. Elke hogere opleiding wordt op dezelfde manier weergegeven: de officiële **naam**, gevolgd door de **afstudeerrichting** na het dubbele punt.

Vb. [Communicatiemanagement: Public relations en voorlichting](#).

Wil je weten welke **keuzetrajecten** bepaalde opleidingen aanbieden?

Via de tool '[Keuzetrajecten HO](#)' kan je opzoeken tot welke opleiding een bepaald keuzetraject behoort. De trajecten zijn niet gebonden aan officiële naamgeving.

Op elke informatieve pagina staan bovenaan tabbladen.

Elke opleiding binnen hetzelfde niveau (vb. hoger onderwijs) heeft dezelfde tabbladen. Als er eens een tabblad ontbreekt betekent dit dat er geen informatie voorhanden is!

Start je exploratietocht op www.onderwijskiezer.be bij het onderdeel 'hoger onderwijs'.

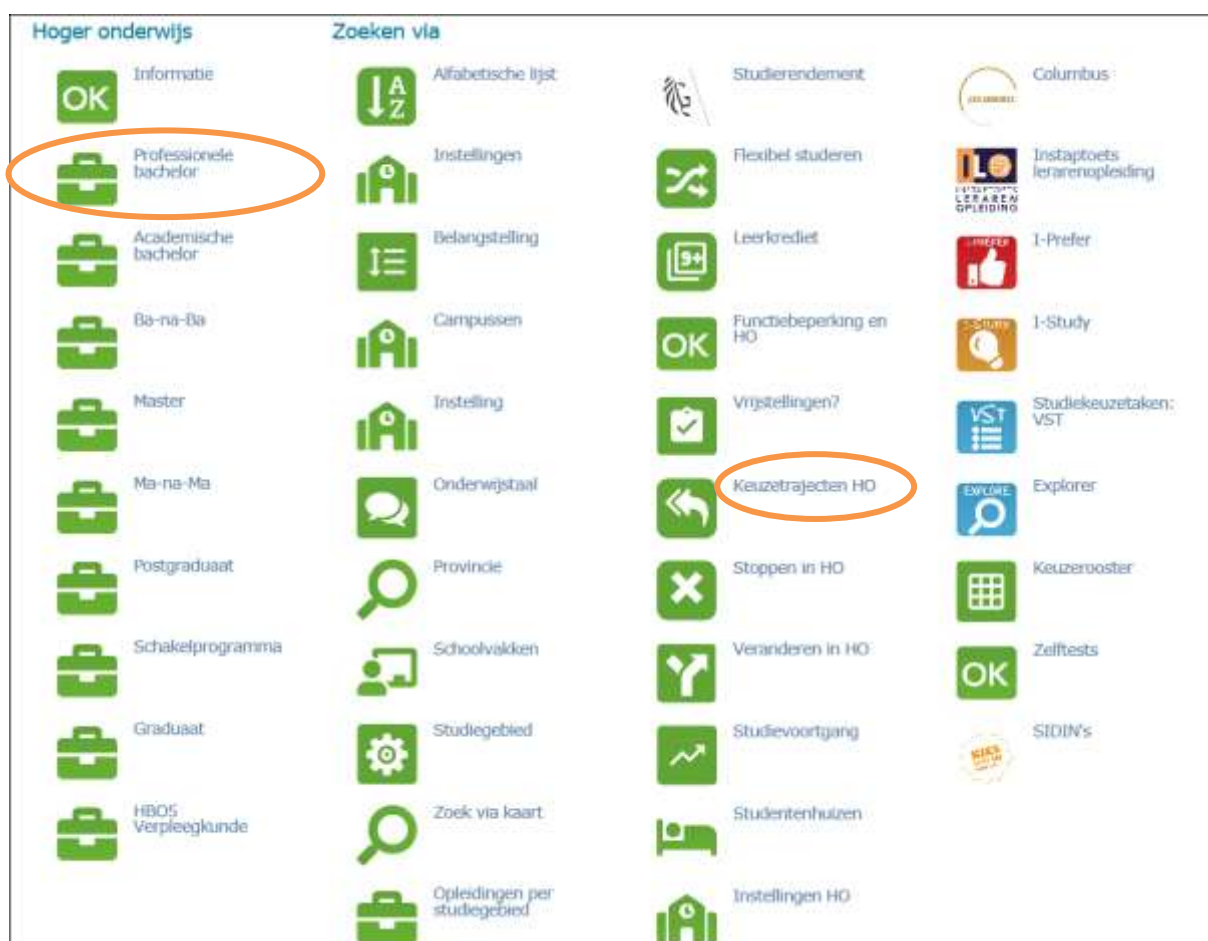


Op deze manier kom je bij de startpagina van het onderdeel 'Hoger Onderwijs'.

De opleidingen binnen het hoger onderwijs worden per onderwijsniveau weergegeven.

Klik op bv. 'Professionele bachelor'(PBA) en ga op zoek naar je opleiding.

Of start je zoektocht via de keuzetrajecten.



Stel: je wenst info over een bepaalde Professionele bachelor (PBa). Vb. 'Agro- en Biotechnologie, afstudeerrichting Dierenzorg'.

Als je de correcte naam kent, kan je de PBa zoeken via het volledige alfabet A - Z of via blokjes van 3 letters A B C. Zoek de PBa in de lijst..

The screenshot shows a navigation bar with tabs for 'basisonderwijs', 'secundair onderwijs', 'hoger onderwijs', 'volw. onderwijs', and 'beroepen'. Below the navigation bar, the page title is 'bachelors'. The main heading is 'Professionele bachelors'. The text explains that the list includes programs up to the level of official degree programs (min. 30 credits) and that selection trajectories are not listed as separate directions. It also provides information on how to use the 'Keuzetrajecten HO' tool and how to use the small icons (logootjes) for extra information. A list of programs is shown, with 'Agro- en Biotechnologie: Dierenzorg' circled in orange. The list includes: 'Agro- en Biotechnologie: Agro-industrie', 'Agro- en Biotechnologie: Biotechnologie', 'Agro- en Biotechnologie: Dierenzorg', and 'Agro- en Biotechnologie: Stroommanagement'. Below the list, there is a search bar with tabs for 'A B C', 'D E F', 'G H I', 'J K L', 'M N O', 'P Q R S', 'T U V', 'W X Y Z', and 'A - Z'. The text 'Wat is STEM? Je vindt hier meer informatie. Alle STEM-opleidingen.' is also visible.

Uit de lijst kan je opmaken of er (in sommige onderwijsinstellingen) **afstudeerrichtingen** worden georganiseerd. Deze staan na de dubbele punt.

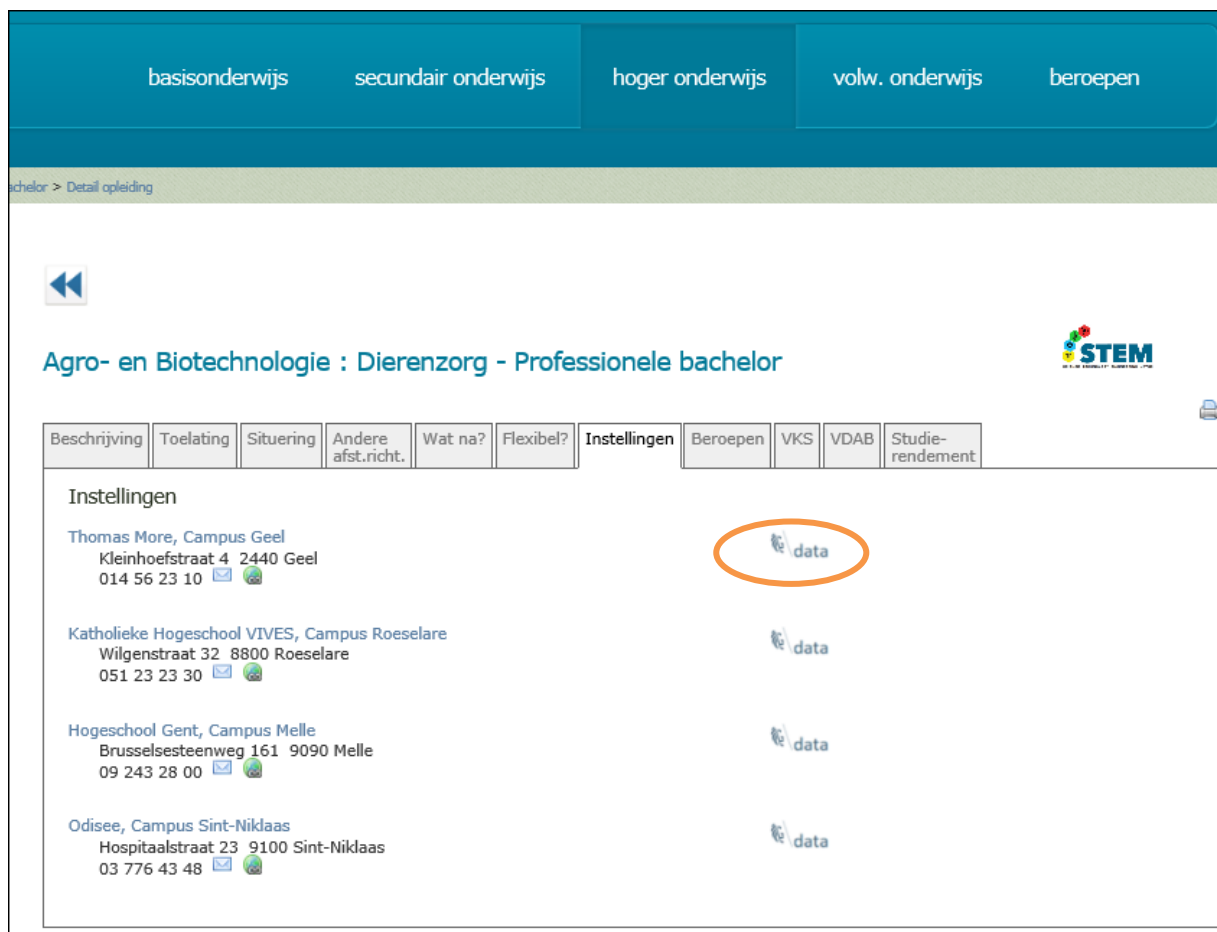
Als je gekozen hebt over welke opleiding je meer info wenst, klik je op deze opleiding en exploreer je de informatieve pagina. Open hiervoor de tabbladen bovenaan de pagina.

The screenshot shows the details page for 'Agro- en Biotechnologie : Dierenzorg - Professionele bachelor'. The navigation bar is the same as in the previous screenshot. The page title is 'bachelor > Detail opleiding'. The main heading is 'Agro- en Biotechnologie : Dierenzorg - Professionele bachelor', which is circled in orange. Below the heading, there is a list of tabs: 'Beschrijving', 'Toelating', 'Situering', 'Andere afst.richt.', 'Wat na?', 'Flexibel?', 'Instellingen', 'Beroepen', 'VKS', 'VDAB', and 'Studie-rendement'. The 'Instellingen' tab is circled in orange. Below the tabs, there is a section titled 'Algemene info' with the following text: 'Agro- en biotechnologie is een praktijkgerichte opleiding. Het programma bestaat uit een mix van: - wetenschappelijke vakken (anatomie, fysiologie, pathologie, microbiologie, dierkunde, chemie, landbouwhuisdieren, kleine huisdieren, dierlijke'.













Ga na aan **welke instelling** je de gekozen opleiding/afstudeerrichting kan en wil volgen.

Vergelijk de websites van de organiserende onderwijsinstellingen.

Voor cijferinfo over de opleiding klik je op het **datologo**  rechts naast de contactgegevens van de instelling.



The screenshot shows a navigation menu at the top with categories: basisonderwijs, secundair onderwijs, hoger onderwijs, volw. onderwijs, and beroepen. Below the menu, the breadcrumb 'bachelor > Detail opleiding' is visible. The main heading is 'Agro- en Biotechnologie : Dierenzorg - Professionele bachelor' with a STEM logo on the right. A horizontal menu contains tabs: Beschrijving, Toelating, Situering, Andere afst.richt., Wat na?, Flexibel?, **Instellingen**, Beroepen, VKS, VDAB, and Studierendement. The 'Instellingen' tab is active, displaying a list of institutions with their contact information and a 'data' icon next to each. The first 'data' icon is circled in orange.

Beschrijving	Toelating	Situering	Andere afst.richt.	Wat na?	Flexibel?	Instellingen	Beroepen	VKS	VDAB	Studierendement
Instellingen										
Thomas More, Campus Geel Kleinhoefstraat 4 2440 Geel 014 56 23 10  										
Katholieke Hogeschool VIVES, Campus Roeselare Wilgenstraat 32 8800 Roeselare 051 23 23 30  										
Hogeschool Gent, Campus Melle Brusselsesteenweg 161 9090 Melle 09 243 28 00  										
Odisee, Campus Sint-Niklaas Hospitaalstraat 23 9100 Sint-Niklaas 03 776 43 48  										

Vergeet niet dat je tijdens je onderwijsloopbaan nog kan schakelen, veranderen of verder studeren na je basisopleiding(en).

Exploreer ook de andere tabbladen! Zo kunnen de **studierendement**-cijfers verhelderend zijn. Vraag desnoods hulp bij de interpretatie ervan. Het zou spijtig zijn als je je keuze laat bepalen door een verkeerde interpretatie van de cijfers.

Info- en opendeurdagen kan je vinden via de knop 'Infomomenten' op de algemene startpagina:

The screenshot shows the home page of 'Onderwijskiezer'. At the top, there is a navigation bar with categories: basisonderwijs, secundair onderwijs, hoger onderwijs, volw. onderwijs, and beroepen. Below this is a search bar with the text 'Uitgeremd door Google'. The main content area is titled 'Welkom op onderwijskiezer' and features a grid of icons and links. The 'Infomomenten' link, which includes the text 'Infomomenten kleuter-, lager-, secundair en hoger onderwijs.', is circled in orange. Other visible links include 'Online vragenlijsten', 'Zoek je CLB', 'Een vraag', 'Moeilijke woordenlijst', 'Opleidingen', 'Scholen', 'Beroepen', 'Columbus', 'Instaptoets lerarenopleiding', 'Cijfers studierendement HO', and 'STEM'.

Is de informatie op Onderwijskiezer onduidelijk of heb je een vraag?

Laat het ons weten.

Je kan ons contacteren via **de vraagmodule** op de startpagina van www.onderwijskiezer.be

This screenshot is identical to the one above, showing the 'Onderwijskiezer' website. In this version, the 'Een vraag' link, which includes the text '...stel ze ons.', is circled in orange. All other elements, including the navigation bar, search bar, and other links, remain the same.

Een foutje ontdekt?

Laat het ons zeker weten. Dan controleren we het en passen we de info desgevallend aan.

De **foutmeldingsknop** staat op elke startpagina van een onderdeel van de hoofdnavigatie .
Dus of je nu klikt op basisonderwijs, secundair onderwijs , volwassenenonderwijs of beroepen, steeds kom je onderstaande knop tegen:

The screenshot shows the 'Onderwijskruis' website interface. At the top, there are navigation tabs for 'basisonderwijs', 'secundair onderwijs', 'hoger onderwijs', 'volw. onderwijs', and 'beroepen'. Below the tabs, the 'Volwassenen' section is visible, containing a grid of service tiles. Each tile has an icon and a title. The 'foutmeldingsknop' (report error button) is circled in orange in the 'Informatie in de rand...' section.

Volwassenen

- OK** Informatie: Info over volwassenenonderwijs
- OK** Secundair volwassenenonderwijs: Wat is secundair volwassenenonderwijs?
- OK** Opleidingen Syntra: Opleiding volgen aan een syntra-instelling
- OK** Graduaats: Graduaatsopleidingen, een overzicht
- OK** HBOS Verpleegkunde: Verpleegkunde studeren
- OK** CVO: Zoek een centrum voor volwassenenonderwijs
- OK** Deeltijds Kunstonderwijs: Zoek een academie, conservatorium,...
- OK** VDAB opleidingen: Een opleiding volgen bij de VDAB?
- OK** DEBO: Deeltijds beroepsecundair onderwijs voor volwassenen
- OK** Basiseducatie: Basisvaardigheden aanleren volgens 7 leergebieden
- OK** Geen diploma SO...Wat nu?: Heb je geen diploma behaald en wil je dit nog realiseren, dan kan dit
- VKS** Vlaamse Kwalificatiestructuur: Kennis en vaardigheden bij een beroep en bij een opleiding
- €** De overheid helpt financieel: Volg een opleidingen en krijg financiële ondersteuning
- OK** Examencommissies: Bepaalde diploma's, getuigschriften en attesten behalen via examencommissie

Informatie in de rand....

- OK** HIVO: Hoger instituten voor opvoedkunde
- OK** Anderstaligen: Nieuw in België en je wil studeren...
- OK** Leerwinkels: Informatie en coaching bij kiezen
- CLB** CLB: Info over het Centrum voor LeerlingenBegeleiding.
- OK** Doorlichtingsverslagen: Rapporten doorlichting op de website van Onderwijs Vlaanderen
- OK** Moeslijke woordenlijst BaO: Moeslijke woordenlijst BaO
- ?** Een vraag: Stel ons je vraag.
- !** Een fout: Geef de fout aan ons door. (Circled in orange)
- OK** Downloads: Downloads
- OK** Download van documenten: Download van documenten