

Waarmee kan Onderwijskiezer je helpen op het einde van het SO?



Je wil na het SO graag een zicht krijgen op de verdere studiemogelijkheden of de beroepenwereld.

Je wil samen met jongeren het studielandschap en de beroepenwereld verkennen via verschillende zoekmogelijkheden (ingangen).

Opties
(verkort)

Ga naar: www.onderwijskiezer.be

Optie 1: Verkenning van **interesses**.

Optie 2: Verkenning van je **studiehouding**.

Optie 3: Verkenning van je **keuzeproces**.

Optie 4: Verkenning van de **mogelijke vervolgoopleidingen na de 3^e graad SO**.

Optie 5: Verkenning van **beroepen en de opleidingen hiervoor**.

Optie 6: Verkenning van de **opleidingen binnen het hoger onderwijs**.

Optie 7: Verkenning van de **brede informatie over het hoger onderwijs**.

Optie 8: Verkenning van de informatie voor **jongeren die willen stoppen met studeren**.

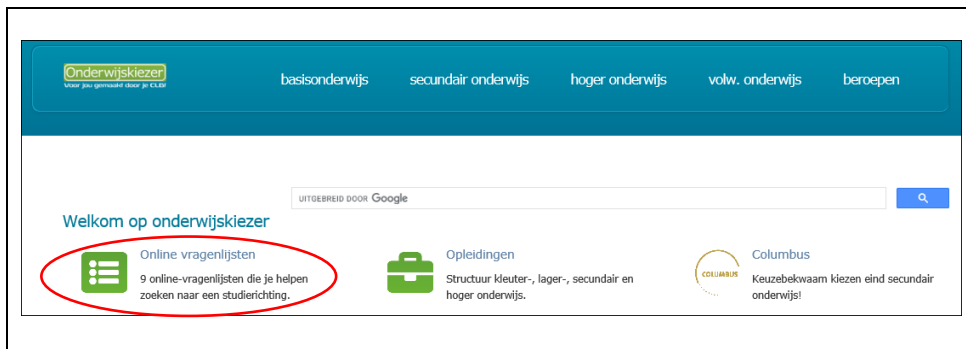
Opties
met foto's

Optie 1:
Interesse

1.1 Je kan je interesse verkennen via de **belangstellingsvragenlijst I-Prefer**:

Via het resultaat kan je belangstelling domeinen en opleidingen verder verkennen.

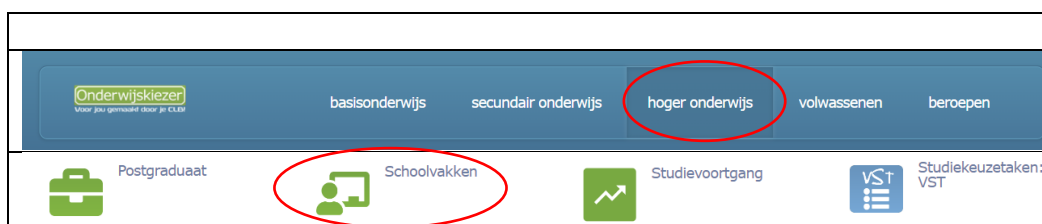
⇒ Op de startpagina van www.onderwijskiezer.be ga je naar de knop 'Online vragenlijsten' en kiest daar **I-Prefer**.



1.2 Je kan het hoger onderwijs verkennen via de link **Belangstelling** op het onderdeel hoger onderwijs. Je kan er tot 3 belangstellingsdomeinen combineren.



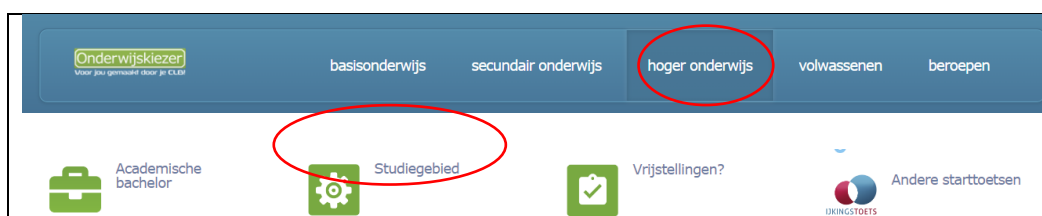
1.3 Je kan het hoger onderwijs tevens verkennen via je **huidige schoolvakken**.



Als je op een vak klikt krijg je per onderwijsniveau opleidingen hoger onderwijs gepresenteerd die verband houden met dat vak. Klik op de opleiding/opleidingen waar je interesse in hebt.

Vergeet niet de verschillende tabbladen bovenaan (Academische bachelor, Master...) te openen.

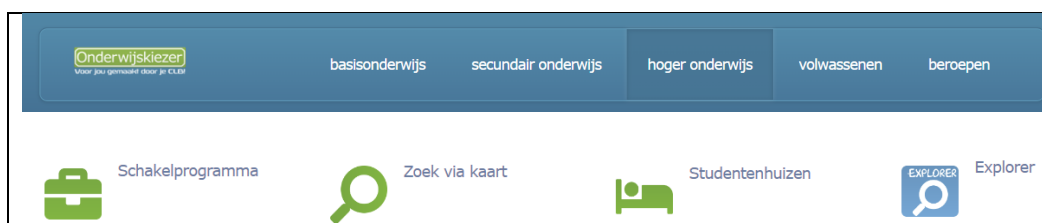
1.4 Je kan je interesse voor bepaalde opleidingen in het hoger onderwijs ook onderzoeken via de **studiegebieden** in het HO.



Door op een studiegebied te klikken, krijg je een overzicht van alle opleidingen hoger onderwijs die daartoe behoren.

Vergeet niet de verschillende tabbladen bovenaan (Academische bachelor, Master...) te openen.

1.5 Je kan tenslotte je interesse voor opleidingen HO verkennen via een vragenlijst met trefwoorden, nl. de '**Explorer**'.

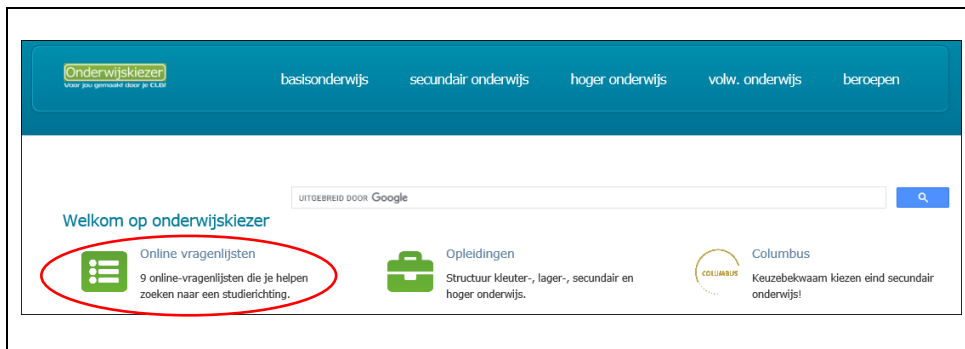


1.6. Overige zoekfuncties:

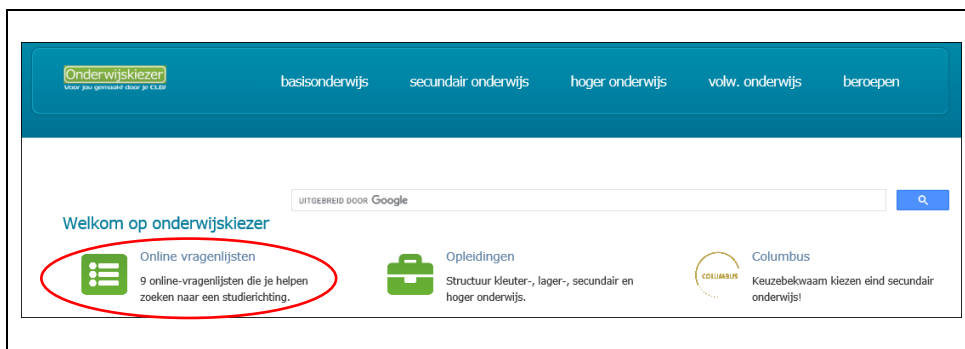
- **Alfabet:** zoeken via een alfabetische lijst van alle opleidingen in het hoger onderwijs
- **Instelling:** zoeken via een lijst van alle instellingen die hoger onderwijs organiseren
- **Campussen:** zoeken via een lijst van alle campussen, per provincie
- **Onderwijstaal:** zoeken welke opleidingen niet in het Nederlands worden gegeven (Engels, Frans, Spaans)
- **Provincie:** zoeken per provincie naar wat er georganiseerd wordt

Optie 2: Studiehouding Je kan je studiehouding en studiemotivatie onder de loep nemen met de vragenlijst **I-Study**.

- ⇒ Op de startpagina van www.onderwijskiezer.be ga je naar de knop 'Online vragenlijsten' en kiest daar **I-Study**.

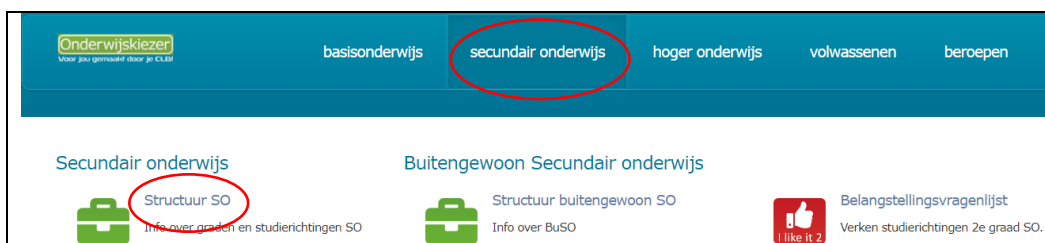


Optie 3: Keuze-proces Wil je weten of je goed bezig bent met de taken van het keuzeproces? Vul dan de **VST** in die je vindt bij de onlinevragenlijsten op de startpagina van Onderwijskiezer.



Optie 4: Vervolg-opleiding Je wil de **mogelijke vervolgopleidingen na de 3^e graad** verkennen via onze website?

- ⇒ Klik op de startpagina van Onderwijskiezer op de rubriek 'secundair onderwijs'.
- ⇒ Klik dan op structuur SO.



- ⇒ Kies in het schema bv. een 6^e jaar TSO.
En dan uit de lijst die verschijnt bv. Boekhouden-info.

3e GRAAD					
7	Zevende leerjaar				L&W
6	ASO	KSO	TSO	BSO	L&W
5	DOORSTROOMGERICHT ASO TSO KSO	ARBEIDSMARKT- + DOORSTROOMGERICHT TSO KSO		ARBEIDSMARKTGERICHT BSO	
2e GRAAD					
4	DOORSTROOMGERICHT ASO TSO KSO	ARBEIDSMARKT- + DOORSTROOMGERICHT TSO KSO		ARBEIDSMARKTGERICHT BSO	
3	DOORSTROOMGERICHT ASO TSO KSO	ARBEIDSMARKT- + DOORSTROOMGERICHT TSO KSO		ARBEIDSMARKTGERICHT BSO	
1e GRAAD					
2A	2e leerjaar A			2B	2e leerjaar B
1A	1e leerjaar A			1B	1e leerjaar B

⇒ Op de fiche van deze opleiding zie je verschillende ‘tabs’ of knoppen. Klik daar op de tab ‘Wat na?’.

Boekhouden - informatica - Derde graad - TSO												STEM	
Wat	Situering	Lessen	Scholen- zoeker	Toelating	Attest	Overgang	Wat na?	Beroepen	VDAB	Links	Studie- rendement	Bachelor behaald	

Je krijgt dan een overzicht van verschillende mogelijkheden in verschillende onderwijsniveaus.

- ⇒ Andere interessante info die je kan vinden op een fiche van een studierichting/opleiding:
- **VDAB:** hier is een rechtstreekse link naar de informatie over de situatie op de arbeidsmarkt
 - **Studierendement:** per studierichting van het SO kan je hier bekijken wat de studieresultaten zijn als die leerlingen beginnen in een bacheloropleiding in het Hoger Onderwijs.
 - **Bachelor behaald:** Hoeveel leerlingen die onmiddellijk na het secundair onderwijs starten in een bacheloropleiding in het hoger onderwijs behalen hun bachelor na 3, 4 of 5 jaar?
 - **Links:** links naar aanvullende materiaal bv. beroepen-, opleidingsfilmpjes
 - **Beroepen:** Student krijgt een overzicht van mogelijke beroepen na deze opleiding

Optie 5: Je kan op deze website ook **beroepen verkennen en de mogelijke opleidingen** die je **Beroepen** hiervoor kan volgen.

⇒ Klik op de startpagina van Onderwijskiezer op ‘Beroepen’ waar je verschillende zoekwegen zal aantreffen:

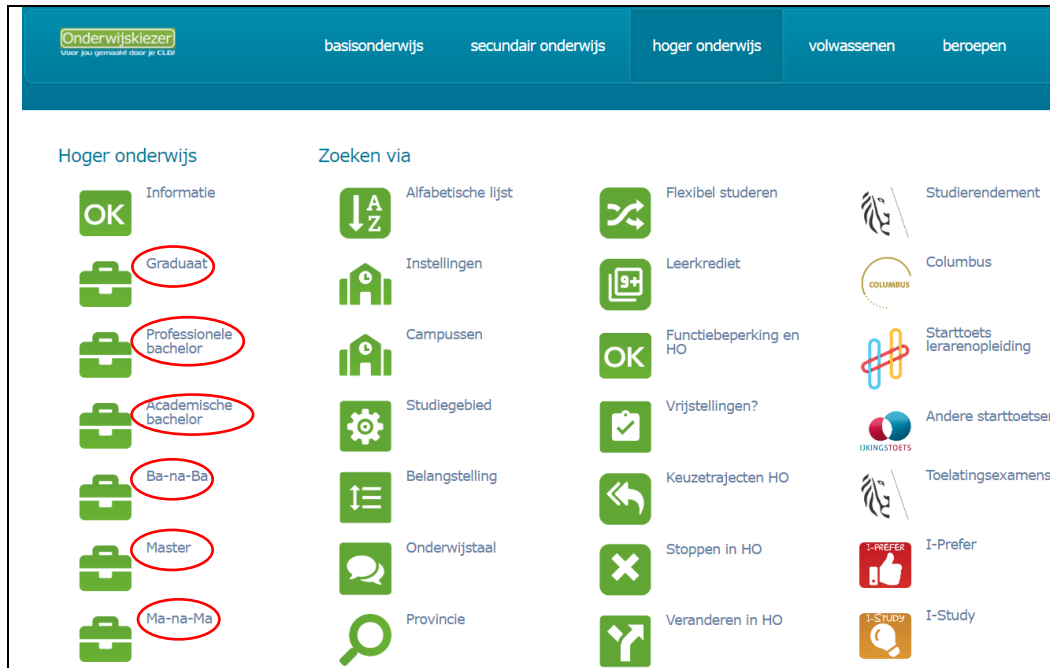
- ⇒ Via de beroepenlijst
- ⇒ Via de beroepenzoeker
- ⇒ Via de beroepssectoren
- ⇒ Via belangstelling HO
- ⇒ Via uniformberoepen
- ⇒ Via STEM-beroepen
- ⇒ Via Leraar worden
- ⇒ Via Werken in de zorg

Je zal na een gemaakte keuze (en selectie) een lijst krijgen met beroepen. Klik je er eentje aan dan krijg je een beroepenfiche waar je verschillende soorten informatie vindt:

- ⇒ Een beschrijving
- ⇒ De mogelijke opleidingen om dit beroep te kunnen uitoefenen
- ⇒ Info over de arbeidsmarkt (vacatures)
- ⇒ Info over de beroepssector
- ⇒ Info over de Vlaamse kwalificatiestructuur (= beroepskwalificatie)
- ⇒ Nuttige links
- ⇒ En video's

Optie 6:

Hoger onderwijs Wil je een **opleiding binnen het hoger onderwijs** exploreren? Kies dan eerst het onderwijsniveau.

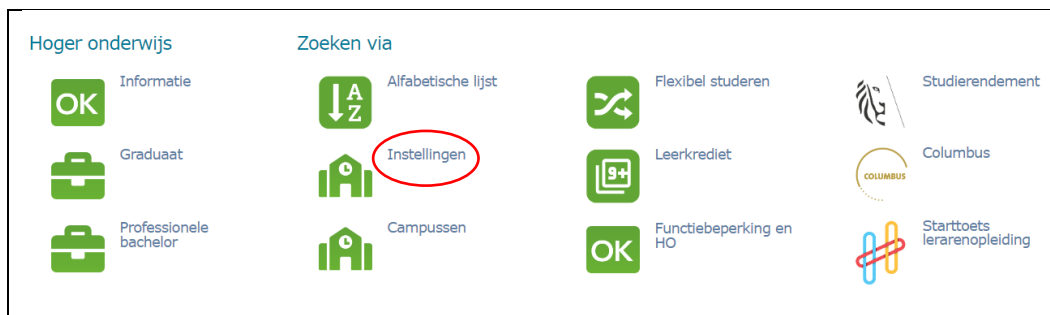


- ⇒ Je krijgt dan lijsten waaruit je een opleiding kan aanklikken en verder gaan verkennen.
- ⇒ Op een opleidingsfiche vind je verschillende soorten informatie:
- **Algemene info:** inhoudelijke beschrijving van de richting + info over eventuele vereiste voorkennis en/of leerlingprofiel
 - **Keuzetrajecten:** info over georganiseerde keuzetrajecten *(als er geen zijn, is er geen tabblaadje van)*
 - **Toelating:** info over de algemene toelatingsvoorwaarden + extra info voor buitenlandse studenten
 - **Situering:** info over het studiegebied waartoe de richting behoort + overzicht aan welke schoolvakken en belangstellingsdomeinen de richting is gekoppeld
 - **Andere afstudeerrichtingen:** overzicht van andere afstudeerrichtingen (als er geen zijn, is er geen tabje)
 - **Wat na?:** overzicht van mogelijke vervolgopleidingen: banaba's, schakelprogramma's ...
 - **Flexibel:** als de richting in een flexibel systeem wordt aangeboden, verschijnt dit tabje met een overzicht van de mogelijkheden per onderwijsinstelling
 - **Instellingen:** lijst van organiserende onderwijsinstellingen met vermelding van het gehanteerde systeem van indeling van het academiejaar (bv. semestersysteem, modulair ..) + een rechtstreekse link naar de info op de site 'opleidingincijfers'.
 - **Beroepen:** algemene info over mogelijke beroepsuitwegen + een koppeling naar een aantal passende beroepen in de beroependatabase van Onderwijskiezer.

Let wel: er zijn meer uitwegen mogelijk, wij beschrijven de meest voor de hand liggende.

- **VDAB:** het cijfermateriaal betreffende de schoolverlaterssituatie van VDAB wordt rechtstreeks gegenereerd
- **Studierendement:** overzicht van het studierendement met extra uitleg

⇒ Binnen het onderdeel hoger onderwijs, staat ook informatie over de **onderwijsinstellingen** hoger onderwijs.



Als je vervolgens op een instelling klikt krijg je verschillende tabs/knoppen te zien:












































- **Algemene info:** naam+ logo + contactgegevens + google-mapje van de instelling
- **Bacheloropleidingen** (academisch/professioneel) en **Ba-na-Ba's:** georganiseerde bacheloropleidingen en Ba-ba-Ba's
- **Masteropleidingen** en **Ma-na-Ma's** (indien georganiseerd)
- **Schakelprogramma's**
- **Postgraduaten** (indien georganiseerd)
- **HBO** (indien georganiseerd): graduaatsopleidingen of HBO5-Verpleegkunde
- **Campussen:** overzicht campussen
- **Studiaaanbod per campus:** aanbod opleidingen per campus
- **Diensten voor Studieadvies:** contactgegevens diensten voor studieadvies, sociale diensten voor studenten
- **Infodagen:** overzicht infodagen voor laatstejaars secundair
- **Voorbereiding:** aanbod instapcursussen
- **Flexibel:** overzicht van flexibel georganiseerde opleidingen (indien georganiseerd)

Optie 7: Brede info HO In de rubriek 'hoger onderwijs' vind je naast de opleidingen nog heel wat andere informatie over thema's die met het HO te maken hebben.

Onderwijskeuzer
Voor jou gemaakt door je CLM

basisonderwijs secundair onderwijs **hoger onderwijs** volwassenen beroepen

Hoger onderwijs Zoeken via

 Informatie	 Alfabetische lijst	 Flexibel studeren	 Studierendement
 Graduaat	 Instellingen	 Leerkrediet	 Columbus
 Professionele bachelor	 Campussen	 Functiebeperking en HO	 Starttoets lerarenopleiding
 Academische bachelor	 Studiegebied	 Vrijstellingen?	 Andere starttoetse
 Ba-na-Ba	 Belangstelling	 Keuzetrajecten HO	 Toelatingsexamens
 Master	 Onderwijstaal	 Stoppen in HO	 I-Prefer
 Ma-na-Ma	 Provincie	 Veranderen in HO	 I-Study
 Postgraduaat	 Schoolvakken	 Studievoortgang	 Studiekeuzetaken: VST
 Schakelprogramma	 Zoek via kaart	 Studentenhuizen	 Explorer
	 Opleidingen per studiegebied	 Infomomenten HO	 Keuzerooster
			 Zelftests
			 SID-in 2023

- **Het Leerkrediet:** algemene info over het leerkrediet
- **Een functiebeperking en het HO:** algemene info over studeren in het HO met een functiebeperking
- **Recht op vrijstellingen in het HO:** info over recht op vrijstellingen
- **Info voor schoolverlaters:** linkenpagina naar info voor schoolverlaters
- **Keuzetrajecten:** lijst van keuzetrajecten binnen opleidingen hoger onderwijs
- **Keuzerooster:** keuzehulpmiddel om de knoop door te hakken bij twijfel tussen enkele richtingen
- **Zelftests:** overzicht van het aanbod van zelftests, instapcursussen, voorkennistoetsen, oefeningen, zelfstudiepakketten... die onderwijsinstellingen aanbieden
- **International students:** Engelstalige info voor buitenlandse studenten met informatie over de structuur van het hoger onderwijs, de taalvoorwaarden en taalniveaus en een zoekrobot met info over de taalvoorwaarden per professionele bachelor, master, hbo-opleiding en instelling.
- **Buiten Vlaanderen:** algemene info over studeren buiten Vlaanderen + aparte infopagina's over het onderwijs in Wallonië, Nederland en 'werken in het buitenland'.
- **Rapport schoolverlaters VDAB:** Link naar de interactieve tool van VDAB

- **Stoppen in het HO:** info over stoppen met je studies in het Hoger Onderwijs
- **Veranderen in het HO:** info over veranderen van studierichting in het Hoger Onderwijs
- **Studievoortgang:** info over studievoortgangsbewaking in het Hoger Onderwijs
- **Studentenhuizen:** lijst per provincie van studentenhuizen en internaten voor het Hoger Onderwijs

Optie 8: Schoolverlaters Voor de **schoolverlaters** is er op de startpagina ook heel wat info te vinden.

Schoolverlaters

EXTRA

Een vraag?

Iedere gebruiker kan een vraag stellen over opleidingen, beroepen, scholen. En dit 7 dagen op 7.

Je krijgt zo snel als mogelijk een deskundig antwoord, meestal is dat binnen de 48u.

Een fout?

Als je een foutje vaststelt, kan dit eenvoudig gemeld worden via een elektronisch formulier.