

Ik zit in de 3^e graad van het Secundair Onderwijs (SO)

Meer weten over de **overstapprogramma's** tussen de verschillende niveaus binnen het hoger onderwijs (HO)?

INHOUD

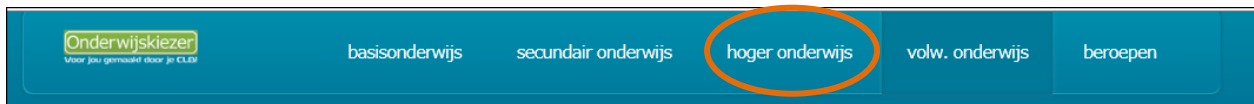
1	Inleiding	pagina 1
2	Verder studeren na een graduaatsopleiding	pagina 3
3	Verder studeren na een professionele bachelor (Pba)	pagina 5
4	Verder studeren na een academische bachelor (Aba)	pagina 15

1. Inleiding

Er bestaan verschillende soorten van hoger onderwijs (HO). Je kan 'springen' van 1 onderwijsniveau naar een ander.

Om te achterhalen hoe dat precies in zijn werk gaat, neem je best het **structuurschema HO** bij de hand.

Op de startpagina van www.onderwijskiezer.be kies je in de blauwe hoofdnavigatiebalk bovenaan de pagina, het juiste onderwijsniveau nl. hoger onderwijs.



Het schema met de structuur van het hoger onderwijs staat achter de knop 'Informatie':



Hoger onderwijs

Zoeken via

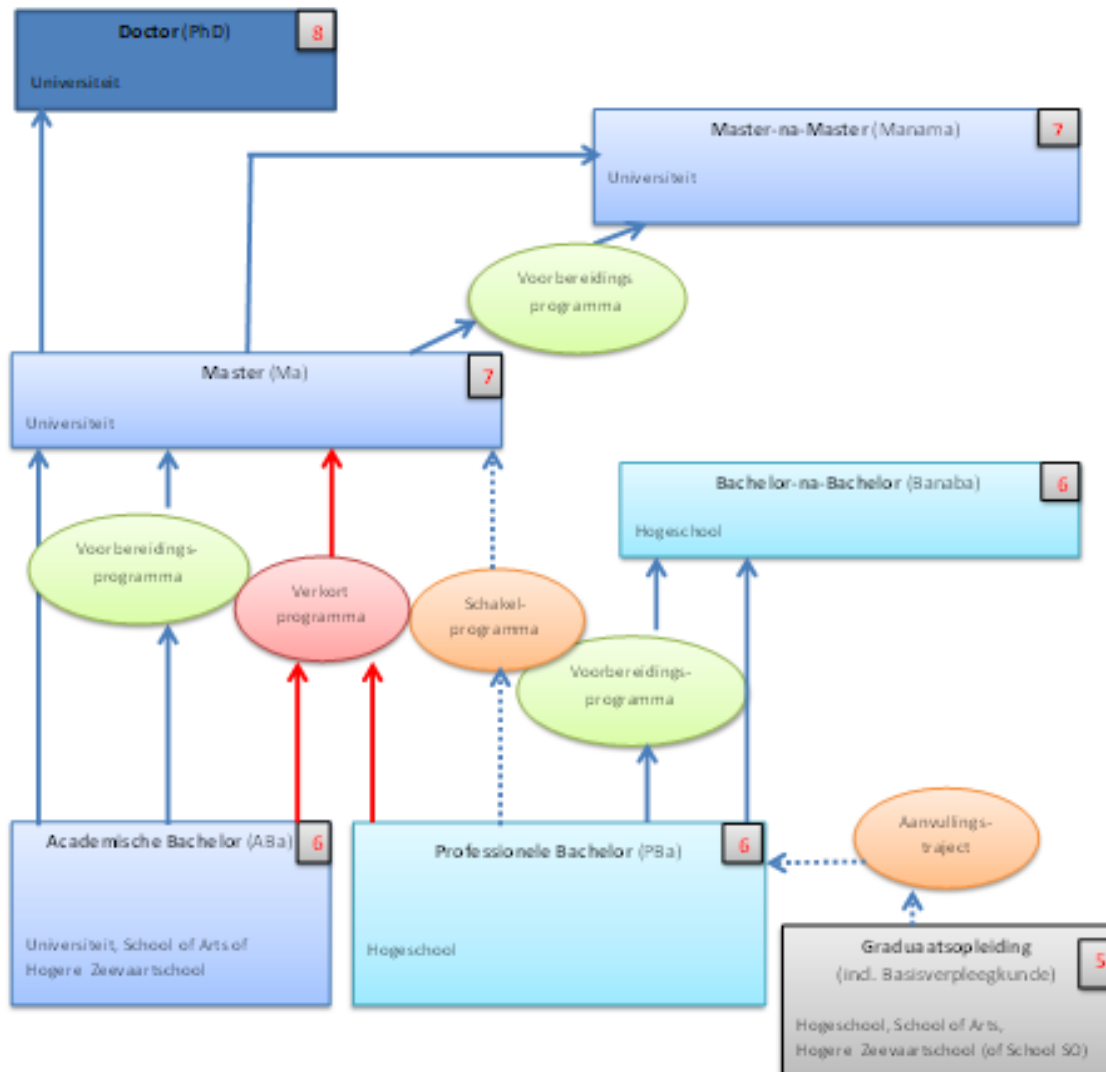
Informatie	Alfabetische lijst	Flexibel studeren	Studierendement
Graduaat	Instellingen	Leerkrediet	Columbus
Professionele bachelor	Campussen	Functiebeperking en HO	Starttoets lerarenopleiding
Academische bachelor	Belangstelling	Vrijstellingen?	Andere starttoetsen
Ba-na-Ba	Onderwijstaal	Keuzetrajecten HO	Toelatingsexamens
Master	Provincie	Stoppen in HO	I-Prefer
Ma-na-Ma	Schoolvakken	Veranderen in HO	I-Study

Hieronder geven we je een nóg gedetailleerder overzicht

→ van de verschillende niveaus in het hoger onderwijs

→ en de bruggen ertussen

Hoger Onderwijs (HO)



1 - 8 Onderwijs is ingedeeld in 8 kwalificatieniveaus. Het HO situeert zich op niveau 5, 6, 7 en 8.

→ Doorstroming naar opleidingen die rechtstreeks toegankelijk zijn of via een programma dat de inhoudelijke verschillen tussen reeds gevolgde opleiding en de vervolgopleiding wegwerkt. De duur van een Voorbereidingsprogramma is vrij te bepalen door de school.

→ Schakelprogramma: overgangsprogramma naar ander onderwijsniveau. De duur ligt tussen 45 en 90 studiepunten

→ Verkort programma dat rekening houdt met vrijstellingen

3

Een hogere opleiding stopt niet noodzakelijk na de basisopleiding.

Na de basisopleiding kan je meestal verder studeren

- **binnen hetzelfde onderwijsniveau** (vb. na PBa) of
- je kan **overstappen naar een ander onderwijsniveau** (vb. van PBa naar Ma of van Basisverpleegkunde naar PBa).

Daarnaast organiseren heel wat onderwijsinstellingen nog **navormingen, bijscholingen** Deze informatie zoek je best via de websites van de onderwijsinstellingen.

Hoe gaat dit in zijn werk? Bestudeer vooral de pijltjes in het schema. Zij stellen de bruggen tussen onderwijsniveaus voor.

‘Overstappen’ vereisen vaak het volgen van een extra (aanvullings-, voorbereidings- schakel-) programma. Bedoeling is om je met de juiste voorkennis aan de start van je vervolgopleiding te brengen.

2. Verder studeren na een Graduaatsopleiding ?

→ Via een **aanvul(lings)traject** kan je soms verder studeren tot het niveau van een PBa.

In bepaalde hogescholen noemt men dit een **Brugopleiding**.

Opgelet:

- bedoeld voor een welbepaalde PBa die inhoudelijk verwant is met je reeds gevolgde graduaatsopleiding
- bestaat niet voor elke PBa
- georganiseerd binnen een hogeschool

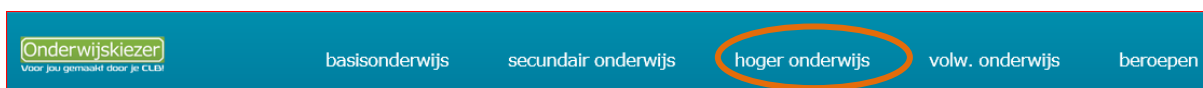
→ **Hoe kom je te weten of er een Aanvultraject bestaat naar een gewenste PBa?**

Aangezien er grote verschillen bestaan tussen hogescholen, zoek je het antwoord best op de website van de onderwijsinstelling die de Graduaatsopleiding organiseert.

Vb. *Je behaalde je Basisverpleegkunde aan de Campus te Jette en je wil weten of er een aanvultraject bestaat om een PBa te behalen. Je vertrekt dus best vanuit je huidige opleiding en meer bepaald vanuit je huidige onderwijsinstelling. Hoe ga je te werk?*

Je behaalde diploma situeert zich binnen hoger onderwijs.

Op www.onderwijskiezer.be kies je het onderdeel ‘hoger onderwijs’. (Je kan evengoed vertrekken vanuit de onderwijsinstelling).



Vervolgens klik je op het niveau van je reeds gevolgde opleiding.

In dit voorbeeld gaat het over het hoger beroepsonderwijs opleiding Basisverpleegkunde. Je vindt deze bij de graduaat.

Hoger onderwijs

- Informatie
- Graduaat**
- Professionele bachelor
- Academische bachelor
- Ba-na-Ba
- Master
- Ma-na-Ma

Zoeken via

- Alfabetische lijst
- Instellingen
- Campussen
- Belangstelling
- Onderwijstaal
- Provincie
- Schoolvakken
- Flexibel studeren
- Leerkrediet
- Functiebeperking en HO
- Vrijstellingen?
- Keuzetrajecten HO
- Stoppen in HO
- Veranderen in HO
- Studierendement
- Columbus
- Starttoets lerarenopleiding
- Andere starttoetsen
- Toelatingsexamens
- I-Prefer
- I-Study

HO

- Startpagina HO
- Algemene info HO
- Graduaatsopleidingen
- Basisverpleegkunde
- Professionele bachelor
- Academische bachelor
- Ba-na-Ba
- Master
- Ma-na-Ma
- Postgraduaat
- Schakelprogramma's
- Studierendement
- Zoeken via alfabet
- Zoeken via belangstelling
- Zoeken via studiegebied
- Zoeken via schoolvakken
- Zoeken via instelling
- Zoeken via campussen
- Zoeken via provincie
- Zoeken via trefwoorden
- Zoeken via onderwijstaal
- Keuzetrajecten HO

Graduaatsopleidingen

Beschrijving

Vanaf september 2019 spreekt men over **graduaatsopleidingen*** in plaats van over HBO5-opleidingen.

Graduaatsopleidingen behoren tot het hoger beroepsonderwijs en zijn erg praktijkgericht. Ze bereiden voor op een welbepaald beroep en richten zich op de arbeidsmarkt.

Ze zijn minder theoretisch dan (professionele) bacheloropleidingen. Graduaatsopleidingen zijn sterk gericht op werkplekleren: het aanleren en toepassen van competenties in reële werksituaties. De theorie staat altijd in functie van de praktijk.

Qua niveau situeert de graduaatsopleiding zich tussen het secundair onderwijs (niveau 4) en een bacheloropleiding (niveau 6) in. Binnen de Vlaamse kwalificatiestructuur krijgen ze niveau 5.

Elke graduaatsopleiding wordt uitgedrukt in studiepunten. Zij geven de omvang van de opleiding weer. Er zijn graduaatsopleidingen van 90 of 120 studiepunten.

Je zal je diploma van gegradueerde kunnen behalen in een opleiding binnen één van volgende studiegebieden:

- Architectuur
- Audiovisuele en beeldende kunst (enkel aan een School of Arts)
- Biotechniek
- Gezondheidszorg
- Gecombineerde studiegebieden (= studierichtingen die in meer dan 1 studiegebied ondergebracht worden)
- Handelswetenschappen en bedrijfskunde
- Industriële wetenschappen en technologie
- Muziek en podiumkunsten (enkel aan een School of Arts)
- Nautische wetenschappen (enkel aan de Hogere Zeevaartschool)
- Onderwijs
- Sociaal-agogisch werk

De lijst van graduaatsopleidingen kan nog wijzigen: in de toekomst zullen er allicht meer en meer worden aangevraagd en erkend. Vanaf dat moment verschijnen ze ook op Onderwijskiezer.

* Uitzondering hierop is het hoger beroepsonderwijs Verpleegkunde. Dit wordt nog steeds HBO5-Verpleegkunde genoemd.

Welke opleidingen kan je volgen?

- Accounting administration
- Basisverpleegkunde**
- Beurloosgerichte

Zo kom je terecht op de pagina van je opleiding. Nu kan je op zoek gaan naar je opleidingsinstelling.



HO

Startpagina HO

Algemene info HO

Graduaatsopleidingen

Basisverpleegkunde

Professionele bachelor

Academische bachelor

Ba-na-Ba

Master

←

Basisverpleegkunde - Graduaatsopleiding

Beschrijving	Toelating	Situering	Wat na?	Instellingen	Beroepen	VDAB	Studierendement
<h3>Instellingen</h3> <p>Sint-Guido Instituut voor Verpleegkunde, Samenwerkingsverband Odisee Sainte-Adresseplein 12 1070 Anderlecht 02 520 86 30</p> <p>Busleyden Atheneum - Campus Jette, Samenwerkingsverband HBO5 Erasmus Laarbeeklaan 121 1090 Jette 02 472 52 43</p>							

In de lijst van de instellingen die deze opleiding organiseren, staan alle contactgegevens. Ook de link naar hun website. Zoek je instelling, klik op de website en zoek in de informatie zij aanvultrajecten aanbieden.

3. Verder studeren na een PBa?

→ Er zijn verschillende mogelijkheden. Ofwel studeer je verder via een:

-**Bachelor-na-bachelor** (min. 60 studiepunten, geen leerkrediet in te zetten). Naargelang je eerder gevolgde bacheloropleiding kan je ofwel rechtstreeks instromen in de BanaBa of dien je eerst een voorbereidingsprogramma te volgen.

-**Vorbereidingsprogramma** vooraleer je start in je BanaBa

-**Postgraduaat** (min. 20 studiepunten, geen leerkrediet in te zetten)

-**Schakelprogramma** als je wenst over te schakelen naar een Master (max. 90 studiepunten, geen leerkrediet in te zetten)

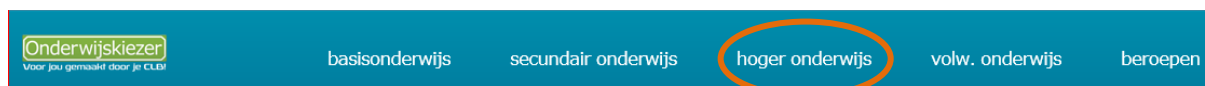
-**Educatieve bacheloropleiding**

→ Hoe kom je te weten **welke BanaBa er rechtstreeks mogelijk is na je PBa?**

-Vertrek vanuit de PBa die je behaald hebt vb. *PBa 'Pedagogie van het jonge kind'*.

Hoe ga je te werk?

Op www.onderwijskiezer.be kies je het onderdeel 'hogere onderwijs'.



Onderwijskiezer
Voor jou gemaakt door je CLIP

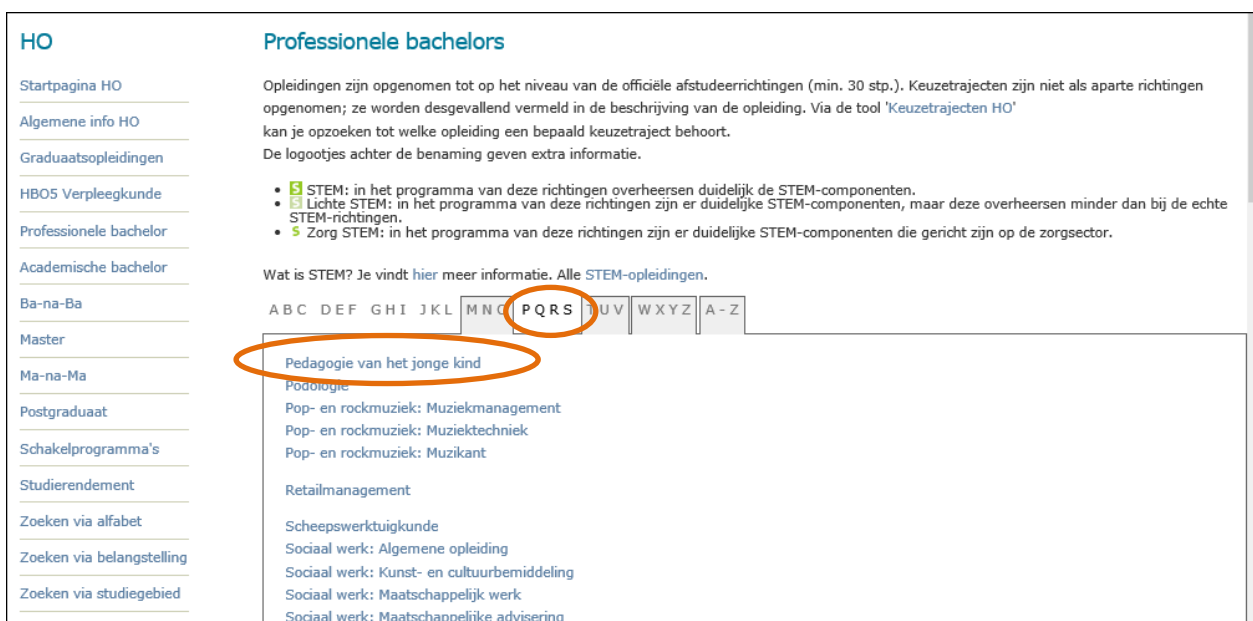
basisonderwijs secundair onderwijs **hogere onderwijs** volw. onderwijs beroepen

Klik op het niveau van je reeds gevolgde opleiding. In dit geval is dit 'professionele bachelor'.



Op deze manier kom je op de pagina met de lijst van *alle* Professionele Bachelors die worden georganiseerd aan de Vlaamse hogescholen.



Zoek de PBa 'Pedagogie van het jonge kind'. Gebruik hiervoor de alfabet-tabbladen.



Klik op je opleiding om de informatieve pagina op te halen. Exploreer de informatie.

Vooraf het tabblad 'Wat na?' is hier relevant.

Je krijgt er immers zicht op alle mogelijke Banaba's die je kan volgen na *deze* PBa.


Pedagogie van het jonge kind - Professionele bachelor


Beschrijving	Toelating	Situering	Wat na?	Flexibel?	Instellingen	Beroepen	VKS	VDAB	Studie- rendement
--------------	-----------	-----------	----------------	-----------	--------------	----------	-----	------	----------------------

Vervolgopleidingen

Na een professioneel gerichte bacheloropleiding kan je binnen het hoger onderwijs verder studeren in:

een bachelor-na-bacheloropleiding (Ba-na-Ba)

Dit is een verdere specialisatie, aansluitend op je basisopleiding en omvat minstens 60 studiepunten. Je hoeft er geen leerkrediet voor in te zetten.

Volgende Ba-na-Ba's sluiten aan op Pedagogie van het jonge kind


- [Autismespectrumstoornissen](#)
- [Buitengewoon onderwijs](#)
- [Creatieve therapie](#)

Staat er een Banaba tussen die jou mogelijk interesseert?

Exploreer deze.

Stel dat je later met kinderen met autisme of ASS wil werken, kies de Ba-na-Ba 'Autismespectrumstoornissen'.

Klik vervolgens het tabblad 'Toelating' open om de toelatingsvoorwaarden te weten te komen .

Autismespectrumstoornissen - Bachelor-na-bachelor 

Beschrijving	Toelating	Situering	Instellingen	Beroepen
--------------	------------------	-----------	--------------	----------

Bijzondere toelatingsvoorwaarden

Je hebt voldoende en actuele praktijk- en werkervaring in een professionele werkcontext in het werken met mensen met autismespectrumstoornissen.

Je hebt een bachelor- en/of masterdiploma in volgende studiegebieden: gezondheidszorg, onderwijs, sociaal-agogisch werk, lichamelijke opvoeding, revalidatiewetenschappen en kinesitherapie, psychologie en pedagogische wetenschappen en sociale gezondheidswetenschappen. Uitzonderingen op deze studiegebieden worden besproken in een toelatingscommissie.

Taal

TOELATINGSVOORWAARDEN

Je moet minimaal een bachelordiploma hebben.

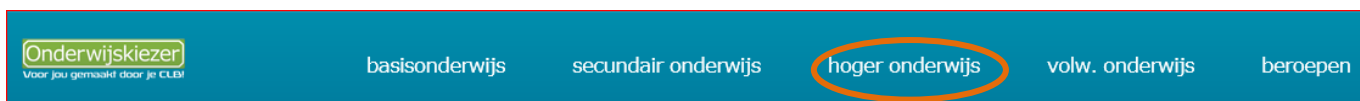
De onderwijsinstellingen kunnen de toelating beperken tot de afgestudeerden van een specifieke bachelor- of masteropleiding.

→ **Wanneer** dien je na je PBa een Vorbereidingsprogramma te volgen alvorens met je BanaBa te kunnen starten?

Als je na het doornemen van de toelatingsvoorwaarden, merkt dat jouw PBa geen rechtstreekse aansluiting biedt op de BanaBa die je wil volgen, contacteer je best de hogeschool voor meer info. De opleidingsinstelling kan je een voorbereidingsprogramma-op-maat opleggen.

→ Shortcut naar de BanaBa- lijst?

Ga naar het juiste onderwijsniveau in de hoofdnavigatiebalk nl. het 'Hoger onderwijs'



In de linker kolom kan je de knop naar de algemene lijst met Banaba's vinden.

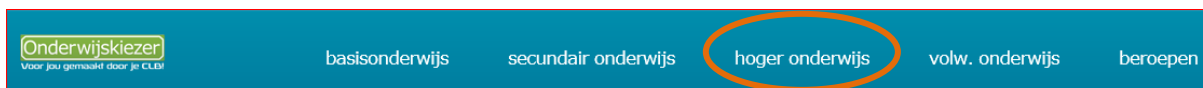


Op deze manier weet je welke Banaba's *allemaal* georganiseerd worden maar *niet* welke aansluiten op jouw PBa .



→ Hoe kom je te weten **welk Postgraduaat** er mogelijk is **na je PBa (Ma)**?

Op www.onderwijskiezer.be vertrek je vanuit het juiste onderwijsniveau nl. het 'hogere onderwijs'.



Het heeft **geen** zin deze info te zoeken via je reeds gevolgde PBa (Ma) want hier bestaan geen algemene regels voor. De organiserende onderwijsinstelling bepaalt zelf volledig de toelatingsvoorwaarden. De info is bijgevolg niet gelinkt is aan een specifieke bachelor (Ma).

Stel: Je wenst meer info over het Postgraduaat 'Anti-coach'.

Ga naar de startpagina van het 'hogere onderwijs'. Tussen de vele knoppen zoek je de knop 'Postgraduaat'.



Hierachter staat de algemene lijst van mogelijke Postgraduatens. Zoek of het Postgraduaat waarnaar je op zoek bent, er tussen staat.

Postgraduaat

Een postgraduaat is een opleiding ingericht door hogescholen en universiteiten van minstens 20 studiepunten. Deze opleiding volgt op een bachelor- of masteropleiding en geeft recht op een postgraduaatsgetuigschrift. Bedoeling is: verdere professionele vorming, verbreding of verdieping van de reeds verworven competenties. Je hoeft er geen leerkrediet voor in te zetten.

A - Z **A B C** D E F G H I J K L M N O P Q R S T U V W X Y Z

Aansprakelijkheids- en verzekeringsrecht
Acupunctuur
Acute geneeskunde
Advanced Medical Imaging (E)
Adventure Education
Adviseur gevaarlijke stoffen
Advisor of Personal Financial Planning
Algemene tandheelkunde
Algology (E)
Animal behaviour technician (E)
Animal Rehab Assistant & Sports Coaching
Applied artificial intelligence (E)
Arts in Sound (EPAS) (E) (European Postgraduate)
Auti-coach
Audsme

Klik er op en lees de info op de informatieve pagina.

Auti-coach - Postgraduaat

Beschrijving Toelating Situering Instellingen

Algemene info

Hieronder kan je de inhoudelijke informatie van de opleiding per instelling raadplegen.

[PXL](#)

Studiepunten

30

Exploreer de tabbladen bovenaan.

Auti-coach - Postgraduaat

Beschrijving **Toelating** Situering Instellingen

Bijzondere toelatingsvoorwaarden

Rechtstreekse toegang gericht op het behalen van een getuigschrift postgraduaat:

- Alle professionele en academische bachelors die voorafgaand een getuigschrift of diploma (Banaba, PostG, PostAC, Master, ...) hebben behaald van een opleiding van minimaal 20 credits met autisme als thema.
- Professionele en academische bachelors met een bewijs van minimaal 10 jaar werkervaring met de doelgroep ASS.
- Studenten die tegelijkertijd het postgraduaat Autisme als het postgraduaat Auti-coach volgen.

Rechtstreekse toegang gericht op het behalen van een bewijs van deelname al dan niet geasseseerd:

- Personen met een bewijs van deelname aan een opleiding van minimaal 20 credits met autisme als thema (Bnb, PostG, PostAC, Master, ...).
- Met een bewijs van minimaal 10 jaar werkervaring bij de doelgroep mensen met ASS.

Taal

TOELATINGSVOORWAARDEN

Voor een postgraduaat bepaalt de organiserende onderwijsinstelling zelf de toelatingsvoorwaarden.

→ Hoe kom je te weten **welke lerarenopleiding** mogelijk is na je PBA?

Wil je les geven in de vakken die aansluiten bij je bachelor/master-opleiding? Dat kan na het volgen van een educatieve opleiding. Meer info kan je vinden via het onderdeel 'Beroepen' in de blauwe hoofdnavigatiebalk. Op de startpagina van het onderdeel 'Beroepen', kan je de knop 'Leraar worden' vinden.

Onderwijskiezer
Voor jou gemaakt door je CLEI

basisonderwijs secundair onderwijs hoger onderwijs volw. onderwijs **beroepen**

Beroepen

Informatie Wat wil je later worden?	Zoeken via belangstelling HO Een beroep zoeken adhv belangstellingsdomeinen HO	STEM-Beroepen STEM staat voor Science – Technology Engineering – Mathematics en bundelt, een waaiertje aan...
Beroepenlijst Een alfabetische beroepenlijst	Zoeken via belangstelling SO Een beroep zoeken adhv belangstellingsdomeinen SO	Vlaamse Kwalificatiestructuur Kennis en vaardigheden bij een beroep en bij een opleiding
Beroepenzoeker Een beroep zoeken adhv beroepenvelden	Uniformberoepen Beroepen waar het dragen van een uniform verplicht kan zijn	Roadies Twee jongeren voeren 40 weken lang elke week ander werk uit...
Beroepsectoren Beroepssectoren en de beroepen	Leraar worden Ik wil leraar worden: hoe doe je dit?	Filmpjes Filmpjes over beroepen (VDAB)
Knelpuntberoepen Overzicht van de knelpuntberoepen VDAB/Actiris	Werken in de zorg Ik wil werken in de zorgsector: hoe doe je dit?	

Als je klikt op de knop 'Leraar worden' krijg je alle mogelijke informatie over alle mogelijke lerarenopleidingen.

Beroepen

Startpagina beroepen

Alfabetische beroepenlijst

Uniformberoepen

Beroepssectoren

Beroepenfilms

Beroepenzoeker

Knelpuntberoepen

Leraar worden

Lerarenopleidingen worden vanaf september 2019 Educatieve opleidingen genoemd.

Meer info over de hervorming: <https://onderwijs.vlaanderen.be/nl/decreet-lerarenopleiding-en-uitbouw-graduaatsopleidingen>

Welke Educatieve opleidingen bestaan er (vanaf 2019-2020) ?

Je kan een **lerarenopleiding** volgen op **graduaats-, bachelor- en masterniveau**.

- educatieve graduaatsopleiding voor Secundair onderwijs
- educatieve bacheloropleiding voor Kleuteronderwijs- (basisopleiding of verkort traject)
- educatieve bacheloropleiding voor Lager onderwijs (basisopleiding of verkort traject)
- educatieve bacheloropleiding voor Secundair onderwijs voor 2 onderwijsvakken (basisopleiding of verkort traject)
- educatieve masteropleiding (basisopleiding of verkort traject)
- educatieve masteropleiding voor kunstvakken (basisopleiding of verkort traject)

Exploreer de informatie zorgvuldig en scroll naar beneden.

Heel wat links verwijzen naar informatieve pagina's van het Departement Onderwijs en Vorming.

Andere links brengen je op relevante Onderwijskiezer- pagina's

→ Hoe kom je te weten of je **na je PBa via een Schakelprogramma kan overschakelen naar een bepaalde Master?**

Stel dat je de PBa 'Pedagogie van het jonge kind' hebt behaald. Vertrek vanuit je PBa .

Ga hiervoor op www.onderwijskiezer naar het onderdeel 'hogere onderwijs' in de blauwe hoofdnavigatiebalk.

Onderwijskiezer
Voor jou gemaakt door je CLB!

basisonderwijs secundair onderwijs **hogere onderwijs** volw. onderwijs beroepen

Klik op het niveau van je reeds gevolgde opleiding. In dit geval is dit 'professionele bachelor'.

Hoger onderwijs

OK Informatie

Professionele bachelor

Academische bachelor

Ba-na-Ba

Zoeken via

Alfabetische lijst

Instellingen

Belangstelling

Campussen

Studierendement

Flexibel studeren

Leerkrediet

Functiebeperking en HO

Zoek de door jou reeds gevolgde opleiding in de lijst van alle PBa's via de alfabetische tabbladen.

Professionele bachelors

Opleidingen zijn opgenomen tot op het niveau van de officiële afstudeerrichtingen (min. 30 stp.). Keuzetrajecten zijn niet als aparte richtingen opgenomen; ze worden desgevallend vermeld in de beschrijving van de opleiding. Via de tool 'Keuzetrajecten HO' kan je opzoeken tot welke opleiding een bepaald keuzetraject behoort. De logootjes achter de benaming geven extra informatie.

- **S** STEM: in het programma van deze richtingen overheersen duidelijk de STEM-componenten.
- **S** Lichte STEM: in het programma van deze richtingen zijn er duidelijke STEM-componenten, maar deze overheersen minder dan bij de echte STEM-richtingen.
- **S** Zorg STEM: in het programma van deze richtingen zijn er duidelijke STEM-componenten die gericht zijn op de zorgsector.

Wat is STEM? Je vindt [hier](#) meer informatie. Alle [STEM-opleidingen](#).

A B C	D E F	G H I	J K L	M N O	P Q R S	T U V	W X Y Z	A - Z
-------	-------	-------	-------	-------	----------------	-------	---------	-------

Pedagogie van het jonge kind
Podologie
Pop- en rockmuziek: Muziekmanagement
Pop- en rockmuziek: Muziektechniek
Pop- en rockmuziek: Muzikant

Eens je op de informatieve pagina van de PBa zit, exploreer je de informatie. Vooral het tabblad 'Wat na?' is hier relevant.

Je krijgt er immers zicht op de schakelprogramma's die je kan volgen **na** deze PBa. Deze schakelprogramma's schakelen je **naar** een bepaalde Master.

Pedagogie van het jonge kind - Professionele bachelor

Beschrijving	Toelating	Situering	Wat na?	Flexibel?	Instellingen	Beroepen	VKS	VDAB	Studie- rendement
--------------	-----------	-----------	----------------	-----------	--------------	----------	-----	------	----------------------

Vervolgopleidingen

Na een professioneel gerichte bacheloropleiding kan je binnen het hoger onderwijs verder studeren in:

een bachelor-na-bacheloropleiding (Ba-na-Ba)

Dit is een verdere specialisatie, aansluitend op je basisopleiding en omvat minstens 60 studiepunten. Je hoeft er geen leerkrediet voor in te zetten.

Volgende Ba-na-Ba's sluiten aan op Pedagogie van het jonge kind

- Autismespectrumstoornissen
- Buitengewoon onderwijs
- Creatieve therapie

Eventueel zijn er nog andere mogelijkheden op basis van uw gevolgd studietraject. Raadpleeg de hogeschool voor meer informatie.

een verkorte bachelor

Wanneer je al een bachelor of master hebt behaald en bijkomend een andere bachelor wilt behalen, kan dat soms via een verkort traject. Je behaalt dan het diploma op kortere termijn. De verkorte bachelor leidt naar een volwaardig bachelordiploma.

een postgraduaat

Dit is een opleiding van minstens 20 studiepunten. Je kan deze opleiding volgen na een bachelor- of masteropleiding. Het geeft recht op een getuigschrift. Bedoeling is: verdere professionele vorming, verbreding of verdieping van de reeds verworven competenties. Je hoeft er geen leerkrediet voor in te zetten.

De toelating tot een **postgraduaat** verschilt per opleiding. Raadpleeg de toelatingsvoorwaarden per opleiding.

een schakelprogramma

Dit is een overgangsprogramma tussen een professionele bachelor en een master, met een studieomvang van ten hoogste 90 studiepunten. De juiste omvang hangt af van de vooropleiding die je volgde en de gekozen master. Bedoeling is: academische vaardigheden en wetenschappelijk-disciplinaire basiskennis bijbrengen. Een schakelprogramma levert geen academische graad of diploma op, je hoeft dus ook geen leerkrediet in te zetten. Een **schakelprogramma** geeft toegang tot één welbepaalde master in een welbepaalde instelling.

Vergeet nooit naar beneden te scrollen!

Zo merk je dat er *verschillende soorten schakelprogramma's* zijn!

Er zijn schakelprogramma's die **specifiek** bedoeld zijn **voor** diegenen die **deze PBa** hebben gevolgd.

Er zijn ook schakelprogramma's die kunnen gevolgd worden **na eender welke PBa**.

Pedagogie van het jonge kind - Professionele bachelor

Beschrijving	Toelating	Situering	Wat na?	Flexibel?	Instellingen	Beroepen	VKS	VDAB	Studie- rendement
--------------	-----------	-----------	---------	-----------	--------------	----------	-----	------	----------------------

Vervolgopleidingen

Na een professioneel gerichte bacheloropleiding kan je binnen het hoger onderwijs verder studeren in:

een bachelor-na-bacheloropleiding (Ba-na-Ba)

Dit is een verdere specialisatie, aansluitend op je basisopleiding en omvat minstens 60 studiepunten. Je hoeft er geen leerkrediet voor in te zetten.

Volgende Ba-na-Ba's sluiten aan op Pedagogie van het jonge kind

- [Autismespectrumstoornissen](#)
- [Buitengewoon onderwijs](#)
- [Creatieve therapie](#)

Eventueel zijn er nog andere mogelijkheden op basis van uw gevolgd studietraject. Raadpleeg de hogeschool voor meer informatie.

een verkorte bachelor

Wanneer je al een bachelor of master hebt behaald en bijkomend een andere bachelor wilt behalen, kan dat soms via een verkort traject. Je behaalt dan het diploma op kortere termijn. De verkorte bachelor leidt naar een volwaardig bachelordiploma.

een postgraduaat

Dit is een opleiding van minstens 20 studiepunten. Je kan deze opleiding volgen na een bachelor- of masteropleiding. Het geeft recht op een getuigschrift. Bedoeling is: verdere professionele vorming, verbreding of verdieping van de reeds verworven competenties. Je hoeft er geen leerkrediet voor in te zetten.

De toelating tot een **postgraduaat** verschilt per opleiding. Raadpleeg de toelatingsvoorwaarden per opleiding.

een schakelprogramma

Dit is een overgangsprogramma tussen een professionele bachelor en een master, met een studieomvang van ten hoogste 90 studiepunten. De juiste omvang hangt af van de vooropleiding die je volgde en de gekozen master. Bedoeling is: academische vaardigheden en wetenschappelijk-disciplinaire basiskennis bijbrengen. Een schakelprogramma levert geen academische graad of diploma op, je hoeft dus ook geen leerkrediet in te zetten. Een **schakelprogramma** geeft toegang tot één welbepaalde master in een welbepaalde instelling.

Dit zijn de mogelijkheden na deze studierichting:

Schakelprogramma's **specifiek na Pedagogie van het jonge kind**

- [Pedagogische wetenschappen of Educatieve studies - KU Leuven](#)
- [Pedagogische wetenschappen of Educatieve studies - Universiteit Gent Campus Gent](#)
- [Sociaal werk - Universiteit Gent Campus Gent](#)
- [Sociaal werk - Universiteit Antwerpen Stadscampus](#)

Schakelprogramma's mits toelating toegankelijk **na elke p**rofessionele bachelor

- [Audiovisuele kunsten: Radio en Schrijven - Erasmushogeschool Brussel Campus Dansaert RITCS](#)
- [Bedrijfskunde - Vrije Universiteit Brussel Brussels Humanities, Sciences & Engineering Campus](#)
- [Communicatiewetenschappen - Universiteit Gent Campus Gent](#)
- [Communicatiewetenschappen - KU Leuven](#)
- [Criminologische wetenschappen - KU Leuven](#)

4. Verder studeren na een Academische Bachelor?

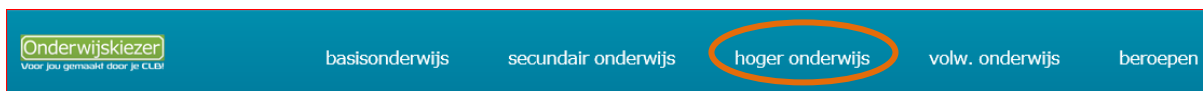
Er zijn verschillende mogelijkheden. Ofwel studeer je verder via een:

- **Master** waarin je rechtstreeks kan instromen ofwel via een
- **Vorbereidingsprogramma** wanneer je kiest voor een niet-aansluitende Master
- **Postgraduaat**
- **Educatieve opleiding**

→ Hoe kom je te weten **welke Master** mogelijk is na je **ABa**?

Je vertrekt vanuit je behaalde Academische Bachelor vb. 'Audiovisuele kunsten: Cinematografie'.
Je behaalde diploma situeert zich binnen hoger onderwijs.

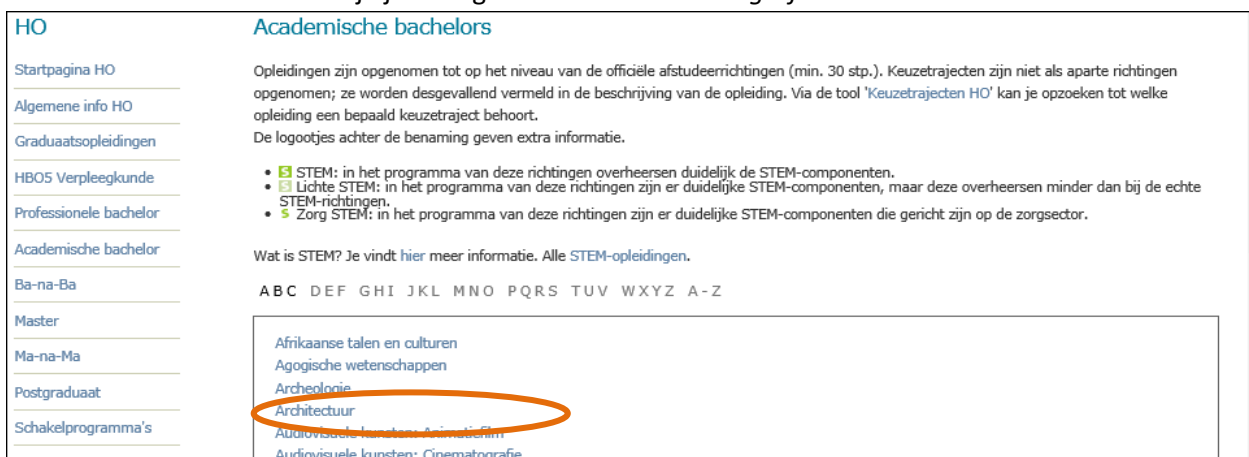
Je zoektocht start op www.onderwijskiezer.be binnen het onderdeel 'hoger onderwijs'.



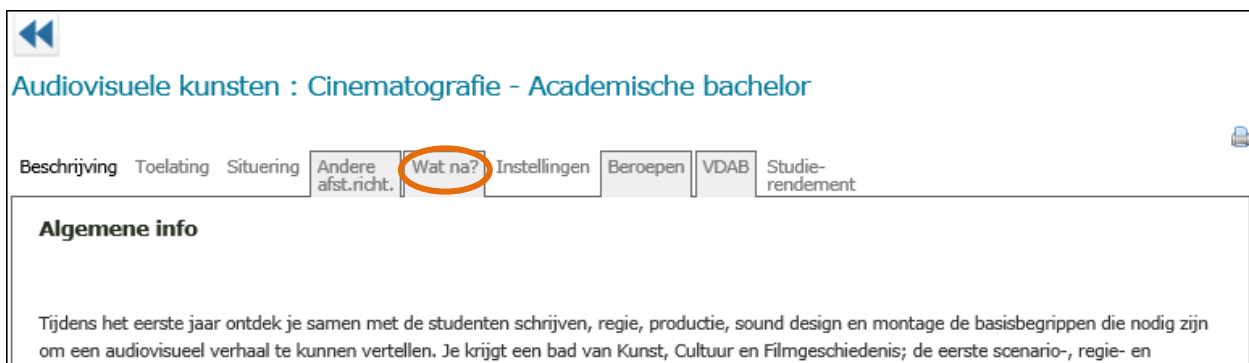
Vervolgens klik je op het niveau van je reeds gevolgde opleiding. In dit geval is het een academische bachelor.



Via de alfabetische balk zoek je je huidige ABa.... Vb. *Cinematografie*.



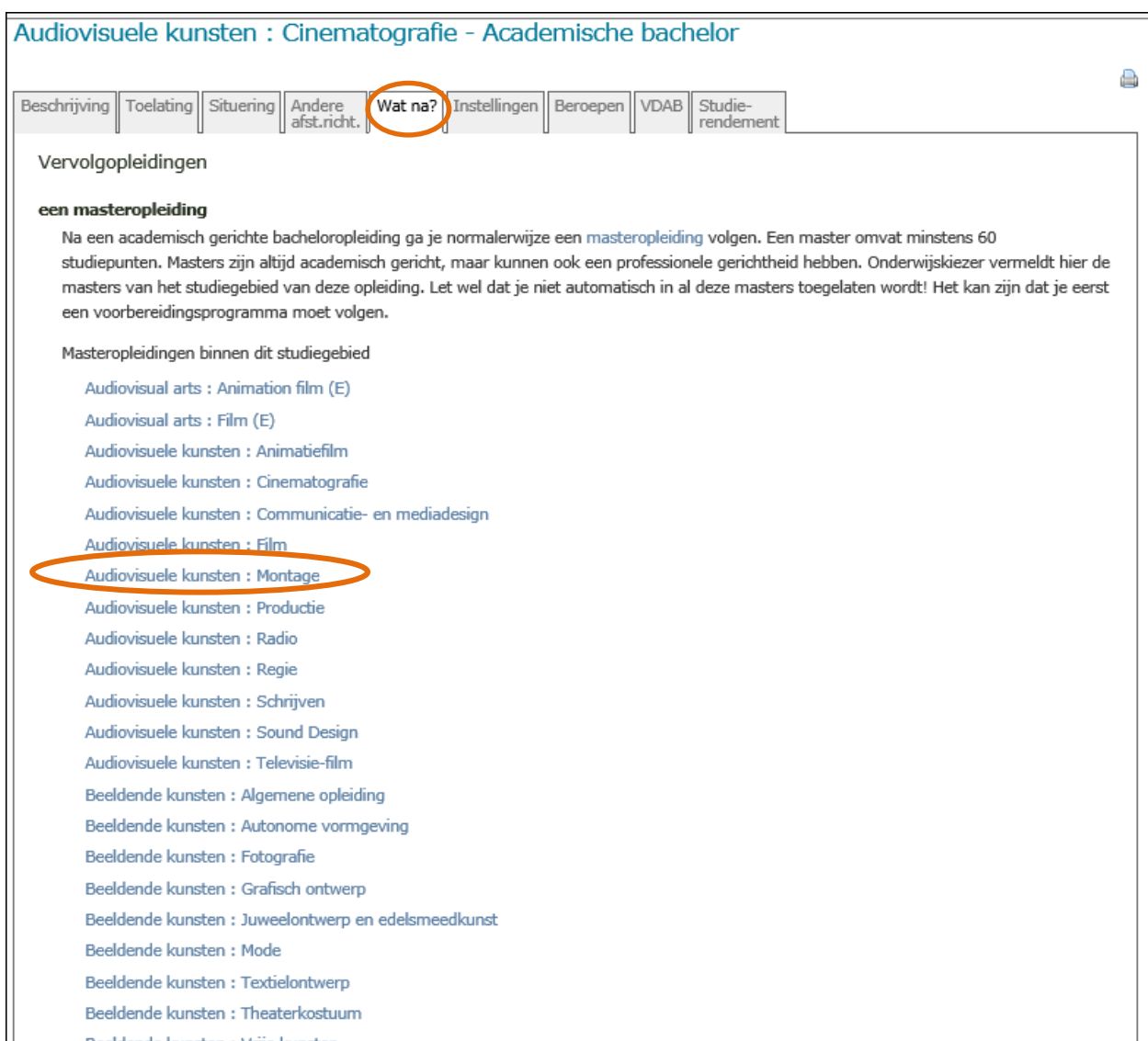
Op de informatieve fiche van je ABa, klik je het tabblad 'Wat na?' open.



The screenshot shows the 'Wat na?' tab selected in a navigation menu. The page title is 'Audiovisuele kunsten : Cinematografie - Academische bachelor'. Below the navigation menu, the 'Algemene info' section is visible, containing the text: 'Tijdens het eerste jaar ontdek je samen met de studenten schrijven, regie, productie, sound design en montage de basisbegrippen die nodig zijn om een audiovisueel verhaal te kunnen vertellen. Je krijgt een bad van Kunst, Cultuur en Filmgeschiedenis; de eerste scenario-, regie- en'.

Je krijgt zicht op alle mogelijke masters *binnen hetzelfde studiegebied* als je behaalde bachelor. Zit hier een Master (al dan niet met specifieke afstudeerrichting) bij die jij zit zitten?

Stel dat je wil afstuderen in de 'Montage'. Klik op de overeenkomstige master.



The screenshot shows the 'Wat na?' tab selected in a navigation menu. The page title is 'Audiovisuele kunsten : Cinematografie - Academische bachelor'. Below the navigation menu, the 'Vervolgopleidingen' section is visible, containing the text: 'Na een academisch gerichte bacheloropleiding ga je normalerwijze een [masteropleiding](#) volgen. Een master omvat minstens 60 studiepunten. Masters zijn altijd academisch gericht, maar kunnen ook een professionele gerichtheid hebben. Onderwijskiezer vermeldt hier de masters van het studiegebied van deze opleiding. Let wel dat je niet automatisch in al deze masters toegelaten wordt! Het kan zijn dat je eerst een voorbereidingsprogramma moet volgen.'

Masteropleidingen binnen dit studiegebied

- [Audiovisual arts : Animation film \(E\)](#)
- [Audiovisual arts : Film \(E\)](#)
- [Audiovisuele kunsten : Animatiefilm](#)
- [Audiovisuele kunsten : Cinematografie](#)
- [Audiovisuele kunsten : Communicatie- en mediadesign](#)
- [Audiovisuele kunsten : Film](#)
- [Audiovisuele kunsten : Montage](#)
- [Audiovisuele kunsten : Productie](#)
- [Audiovisuele kunsten : Radio](#)
- [Audiovisuele kunsten : Regie](#)
- [Audiovisuele kunsten : Schrijven](#)
- [Audiovisuele kunsten : Sound Design](#)
- [Audiovisuele kunsten : Televisie-film](#)
- [Beeldende kunsten : Algemene opleiding](#)
- [Beeldende kunsten : Autonome vormgeving](#)
- [Beeldende kunsten : Fotografie](#)
- [Beeldende kunsten : Grafisch ontwerp](#)
- [Beeldende kunsten : Juweelontwerp en edelsmeedkunst](#)
- [Beeldende kunsten : Mode](#)
- [Beeldende kunsten : Textielontwerp](#)
- [Beeldende kunsten : Theaterkostuum](#)
- [Beeldende kunsten : Vrije kunsten](#)

Klik vervolgens het tabblad 'Toelating' open.

Audiovisuele kunsten : Montage - Master

Beschrijving **Toelating** Situering Wat na? Instellingen Beroepen VKS Links

Taal Kies een taal

TOELATINGSVOORWAARDEN

Het bezit van de graad van bachelor, verworven in een academische gerichte bacheloropleiding, geeft recht op een rechtstreekse toegang tot minstens één masteropleiding.

Andere manieren om van een bachelor door te stromen naar een master:

- na een professioneel gerichte bacheloropleiding dient er een **schakelprogramma** te worden gevolgd.
- na een academische bacheloropleiding met een andere kwalificatie dient er eventueel een **voorbereidingsprogramma** te worden gevolgd.

Extra taalvoorwaarden voor internationale studenten

De onderwijsinstellingen kunnen het slagen in een examen in de onderwijstaal opleggen als toelatingseis voor houders van een buitenlands diploma.

Wil je meer specifieke informatie?

Contacteer (of consulteer de website van) de onderwijsinstelling om te achterhalen of je al dan niet rechtstreeks toegang krijgt tot de Master (via tabblad instellingen').

→ **Wanneer** is het volgen van een **voorbereidingsprogramma** nodig **na je ABa vooraleer** je kan **starten in je Master?**

Dit hangt af van je eerder gevolgde academische bacheloropleiding. Je vraagt dit best na in de onderwijsinstelling.

Onderwijskiezer focust vooral op de nabije toekomst, op de aanvang van het hoger onderwijs. Uiteraard kan je ook **verder studeren na een Master**. Deze weg kan je zelf exploreren.

→ **Wat is een 'verkort traject'?**

Soms kan je, als je al een PBa/ABa (of Ma) op zak hebt, bijkomend een andere/nieuwe bachelor (of master) behalen via een verkort traject. Een **verkorte Bachelor/Master** is *geen* vervolgopleiding.

Het gaat om het behalen van een **nieuwe basisopleiding** waarvoor je opnieuw leerkrediet dient in te zetten. Het traject dat je dient te volgen hangt af van de reeds gevolgde opleiding.

Hoe kom je te weten of je een verkorte bachelor/master kan volgen?

Deze info wordt soms vermeld bij de beschrijving van de PBa/ABa/Ma. Je neemt best ook contact op met de onderwijsinstelling van je keuze.

Verward na al deze termen? Lees het na op de **Moeilijke Woordenlijst!**

Wil je snel weten wat ze betekenen?

Zowel op de startpagina van www.onderwijskiezer.be als op de startpagina van de aparte onderdelen uit de hoofdnavigatie- balk vb. het onderdeel 'Hoger Onderwijs', staat de knop naar de 'Moeilijke woordenlijst':

Welkom op onderwijskiezer



Online vragenlijsten
9 online-vragenlijsten over studierichtingen en studiehouding.



CLB
Info over het CLB.
Zoek je CLB.



Een vraag
...stel ze ons.



Moeilijke woordenlijst
Veel woorden die niet voor iedereen even makkelijk te begrijpen zijn.



Opleidingen
Structuur kleuter-, lager-, secundair en hoger onderwijs.



Scholen
Info over scholen kleuter-, lager-, secundair en hoger onderwijs.



Infomomenten
Infomomenten kleuter-, lager-, secundair en hoger onderwijs.



Beroepen
Info over beroepen.

Klik er op en zoek het te verduidelijken woord via de alfabetische tabjes. Stel dat je wil weten wat de term 'Aanvultraject' betekent...

De woordenlijst

Op onderwijskiezer worden heel wat woorden gebruikt die waarschijnlijk niet voor iedereen even makkelijk te begrijpen zijn. Deze begrippen worden hier opgelijst in een alfabetisch gerangschikte 'moeilijke woordenlijst'. Je krijgt per woord een beknopte omschrijving.

A B C D E F G H I J K L M N O P Q R S T U V W X Y Z Alle woorden

- A-attest
- A1-diploma
- A2-diploma
- A3-diploma
- Aanmelden
- Aanvullende algemene vorming(AAV)
- Aanvultraject**
- Academisch
- Academisch Nederlands
- Academisch onderwijs
- Academische bachelor(ABA)
- Academisering
- Accreditatie
- Actiris
- Actiris- antenne
- Activerend Direct Instructiemodel(ADI- model)
- Actualiseringsprogramma
- Advies
- Afstandsonderwijs(AO)
- Afstemmingsprobleem
- Afstudeerrichting (acba)
- Afstudeerrichting (pba)
- Agentschap voor Onderwijsdiensten(AgODi)
- Aggregaat
- Algemeen Secundair Onderwijs(ASO)
- Algemeen vak
- Allochtoon
- Alternerende beroepsopleiding(ABO)
- Alternerende opleiding
- Alumni
- Ambtshalve geregistreerde instellingen
- Anderstalige nieuwkomer
- Arbeitsbereid
- Arbeitsrijp
- Assesment
- Associatie
- Attest
- Attest Bedrijfsbeheer
- Attest bij inschrijvingsverslag
- Autiwerking

- B-attest
- B1-diploma
- B2-diploma(B2)
- Bachelor
- Bachelor-na-bachelor(Banaba)
- Bachelor/Master of Arts, of Science, of Laws, of Medicine, of Veterinary Science, of Veterinary Medicine, of Philosophy

Klik er op en je krijgt de uitleg:

ABC	DEF	GHI	JKL	MNO	PQRS	TUV	WXYZ	Alle woorden
-----	-----	-----	-----	-----	------	-----	------	--------------

A-attest
 A1-diploma
 A2-diploma
 A3-diploma
 Aanmelden
 Aanvullende algemene vorming(AAV)
 Aanvultraject
 Een aanvul(lings)traject is een *verkorte opleiding* voor gegradueerden uit het HBO5 die een Professionele Bachelor (PBa) willen behalen (in het geval van de bachelor verpleegkunde heet het 'brugprogramma').
 Het aanvultraject wordt georganiseerd aan de hogeschool en is bedoeld voor een welbepaalde PBa. Zo'n traject bestaat niet voor elke PBa.
 De hogeschool bepaalt over welke opleidingsonderdelen je examens moet afleggen.
 Meestal gaat het om een omvang van 60 studiepunten.
 Soms wordt er gesproken over 'vervolgtraject'.

Op de startpagina's van de aparte onderdelen (basisonderwijs, secundair onderwijs...) herken je de 'Moeilijke woorden'-knop aan volgend logo: 